



Palestine Exchange Performance during February 2014

أداء بورصة فلسطين خلال شهر شباط 2014

Al-Quds and sectors indices

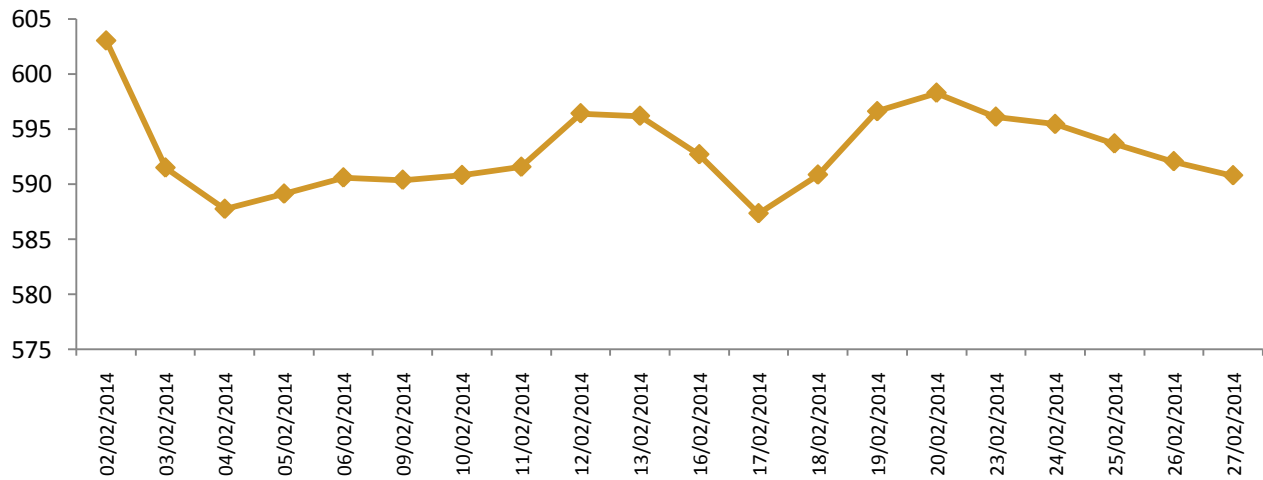
مؤشر القدس ومؤشرات القطاعات

Al-Quds index closed at 590.79 points by the end of February, down by 7.81 points, which reflect a 1.30% decrease. The highest gainer was the Banking and Financial Services Sector index which increased by 0.67%, the second increase was in the industry Sector index, which increased by 0.39%, while the Insurance Sector index decreased by 0.13%, the Investment index by decreased 0.06%, and the Service Sector Index by decreased 2.70%.

أغلق مؤشر القدس نهاية شهر شباط على مستوى 590.79 نقطة، منخفضا 7.81 نقطة اي بنسبة 1.30% عن اغلاق الشهر السابق. حيث كان مؤشر قطاع البنوك والخدمات المالية الأكثر ارتفاعا بين المؤشرات، مرتفعا بنسبة 0.67%، تلاه مؤشر قطاع الصناعة الذي ارتفع بنسبة 0.39%، في حين انخفض مؤشر قطاع التأمين بنسبة 0.13%، ومؤشر قطاع الاستثمار بنسبة 0.06%، ومؤشر قطاع الخدمات بنسبة 2.70%.

Index (February 2014)	التغير Change	الإفتتاح Open	الإغلاق Close	المؤشر (شباط 2014)
Al-Quds Index	-1.30%	598.60	590.79	مؤشر القدس
General Index	-1.11%	307.74	304.31	العام
Banking and Financial Services Index	0.67%	125.37	126.21	مؤشر البنوك و الخدمات المالية
Industry Index	0.39%	68.89	69.16	مؤشر الصناعة
Insurance Index	-0.13%	45.20	45.14	مؤشر التأمين
Investment Index	-0.06%	31.79	31.77	مؤشر الاستثمار
Services Index	-2.70%	57.80	56.24	مؤشر الخدمات

Al-Quds Index Daily Closing during February 2014
الاغلاق اليومي لمؤشر القدس خلال شباط 2014



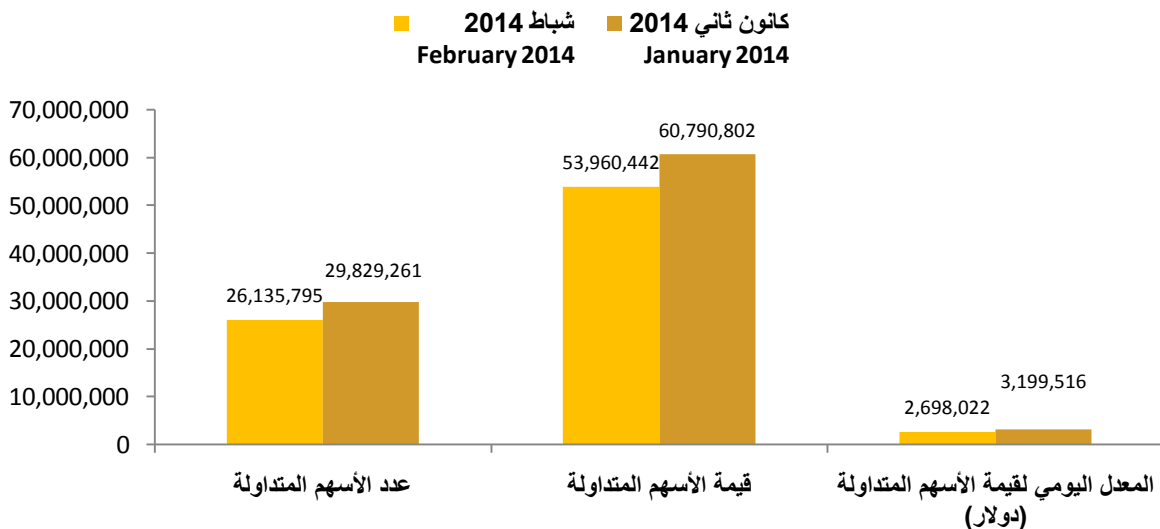
قيم وأحجام التداول

Trading Value and Volume

During February 2014 (20) trading session were held, with total trading volume of 26,135,795 shares down by 12.38% compared with January 2014 trading volume, while the value of the traded shares during February amounted to 53,960,442 USD compared to 60,790,802 USD during January, which reflect 11.24% decrease. The daily average traded value reached 2,698,022 USD in February 2014, decreased by 15.67% in comparison to the previous month.

عقد في شهر شباط 2014 (20) جلسة تداول بلغ خلالها عدد الأسهم المتداولة 26,135,795 سهم منخفضاً بنسبة 12.38% عن عدد الأسهم المتداولة خلال شهر كانون ثاني 2014، بينما بلغت قيمة الأسهم المتداولة 53,960,442 دولار مقارنة مع 60,790,802 دولار خلال الشهر السابق، بانخفاض بلغت نسبته 11.24%، وبلغ المعدل اليومي لقيمة الأسهم المتداولة 2,698,022 دولار في شهر شباط من العام الحالي، بنسبة انخفاض بلغت 15.67% عن الشهر السابق.

	التغير Change	كانون ثاني 2014 January 2014	شباط 2014 February 2014	
Number of Trades	-18.65%	7,060	5,743	عدد الصفقات
Number of Traded Shares	-12.38%	29,829,261	26,135,795	عدد الأسهم المتداولة
Value of Traded Shares (\$)	-11.24%	60,790,802	53,960,442	قيمة الأسهم المتداولة
Daily Avg .Value of Traded shares	-15.67%	3,199,516	2,698,022	المعدل اليومي لقيمة الأسهم المتداولة (دولار)
Market Capitalization (\$)	-1.08%	3,534,023,404	3,495,755,340	القيمة السوقية (دولار)



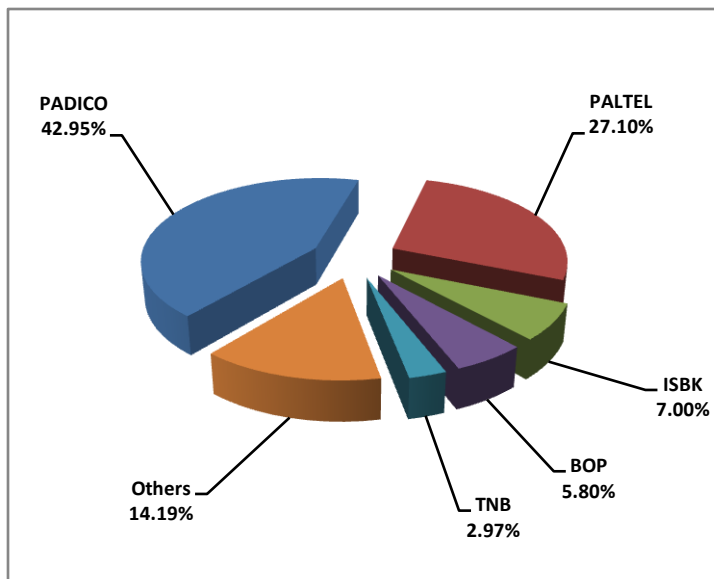
الشركات الخمس الأكثر انخفاضا
Top 5 Losers

-24.32%	AHC
-13.89%	LADAEN
-12.63%	PMHC
-10.28%	JCC
-10.00%	GMC

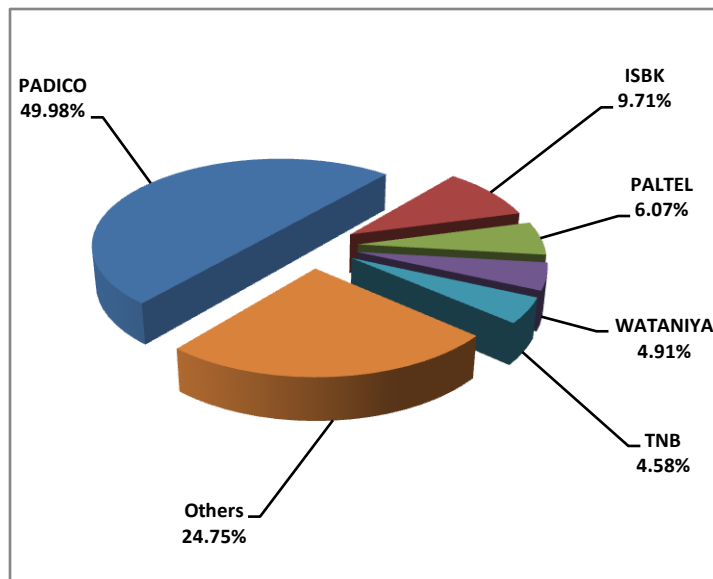
الشركات الخمس الأكثر ارتفاعا
Top 5 Gainer

29.45%	GUI
12.12%	NAPCO
7.14%	VOIC
7.06%	PIBC
5.66%	TIC

الشركات الخمسة الأكثر ارتفاعا من حيث القيمة
Top 5 Trading Value



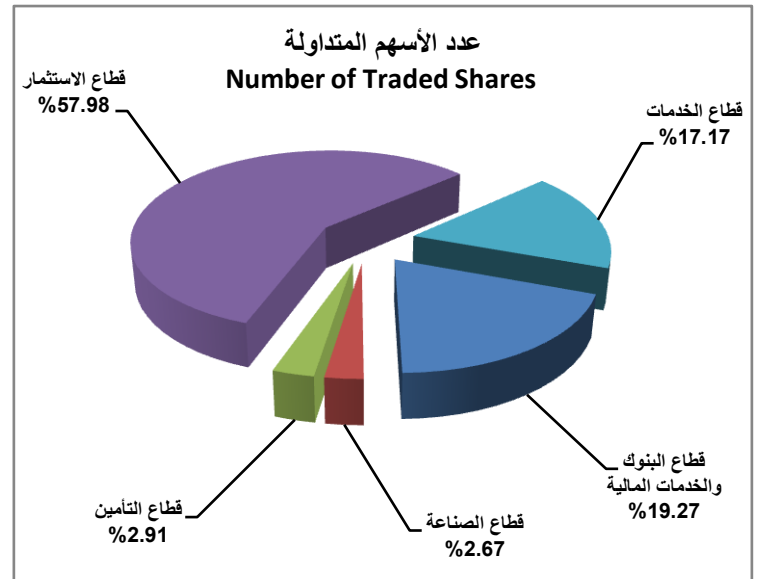
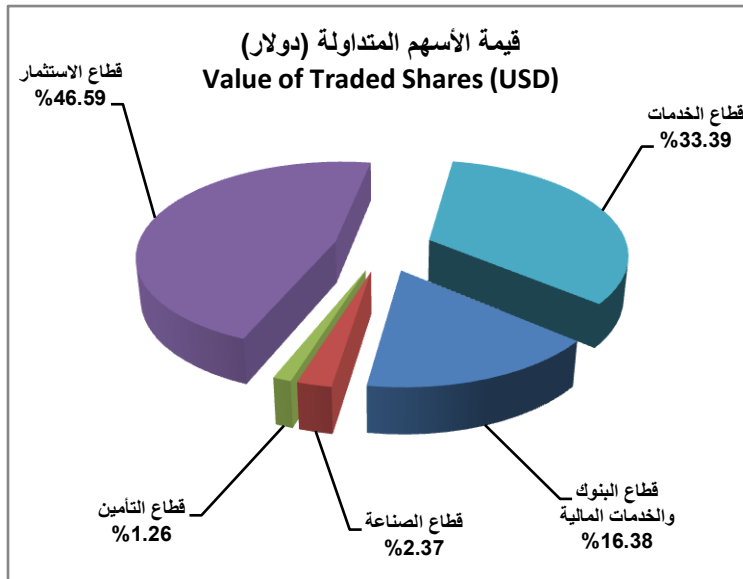
الشركات الخمسة الأكثر نشاطا من حيث الحجم
Top 5 Trading Volume



PEX Sectors

قطاعات بورصة فلسطين

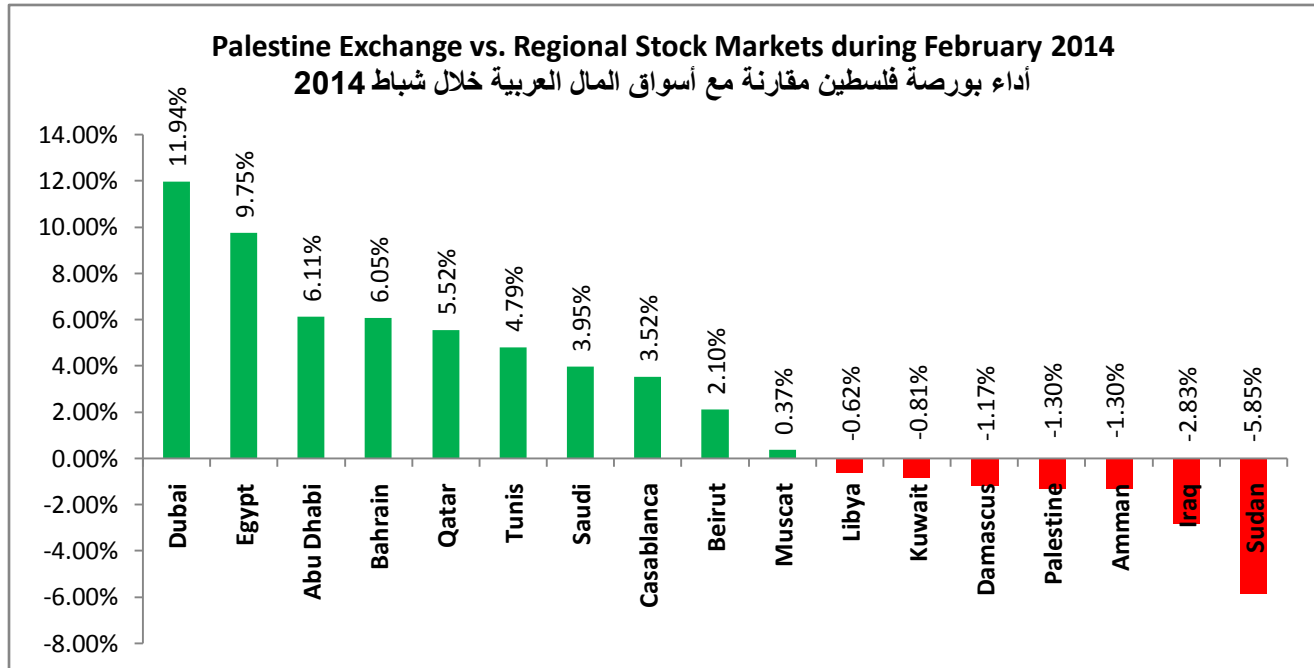
Sector	القيمة السوقية (دولار) Market Capitalization (USD)	قيمة الأسهم المتداولة (دولار) Value of Traded Shares (USD)	عدد الأسهم المتداولة Number of Traded Shares	القطاع
Banking and Financial Services Sector	867,748,239	8,837,695	5,035,827	قطاع البنوك والخدمات المالية
Industry Sector	279,873,351	1,279,346	696,954	قطاع الصناعة
Insurance Sector	100,230,375	681,588	759,483	قطاع التأمين
Investment Sector	615,484,198	25,142,635	15,154,741	قطاع الاستثمار
Services Sector	1,632,419,177	18,019,178	4,488,790	قطاع الخدمات
Total Market	3,495,755,340	53,960,442	26,135,795	اجمالي السوق



Al-Quds Index in comparison with other Arab Markets Indices during February 2014

مؤشر القدس مقارنة مع مؤشرات الأسواق العربية خلال شهر شباط 2014

Market	Change (%)
Dubai	11.94%
Egypt	9.75%
Abu Dhabi	6.11%
Bahrain	6.05%
Qatar	5.52%
Tunis	4.79%
Saudi	3.95%
Casablanca	3.52%
Beirut	2.10%
Muscat	0.37%
Libya	-0.62%
Kuwait	-0.81%
Damascus	-1.17%
Palestine	-1.30%
Amman	-1.30%
Iraq	-2.83%
Sudan	-5.85%



اجتماعات الهيئات العامة والتوصيات للعام 2014 عن السنة المالية 2013

اسم الشركة	رمز الشركة	موعد اجتماع الهيئة العامة	التوصيات
العربية لصناعة الدهانات	APC	2014/02/09	توزيع أرباح نقدية بنسبة 40%
العقارية التجارية للاستثمار	AQARIYA	2014/03/19	-
البنك التجاري الفلسطيني	PCB	2014/03/19	-
مصنع الشرق للإلكترونيات	ELECTRODE	2014/03/23	توزيع أرباح نقدية بنسبة 11.5%
الاتصالات الفلسطينية	PALTEL	2014/03/26	توزيع أرباح نقدية بنسبة 50%
التأمين الوطنية	NIC	2014/03/27	توزيع أرباح نقدية بنسبة 20%
العالمية المتحدة للتأمين	GUI	2014/04/02	توزيع أرباح نقدية بنسبة 5% وأسهم مجانية بنسبة 17.5%
سوق فلسطين للأوراق المالية	PSE	09/04/2014	-
ترست العالمية للتأمين	TRUST	2014/04/20	توزيع أرباح نقدية بنسبة 10%
الفلسطينية للكهرباء	PEC	2014/04/29	توزيع أرباح نقدية بنسبة 5% وأسهم مجانية بنسبة 10%
فلسطين للتنمية والاستثمار	PADICO	منتصف شهر 4 / 2014	توزيع أرباح نقدية بنسبة 6%
مصانع الزيوت النباتية	VOIC	النصف الثاني من شهر 4 / 2014	توزيع أرباح نقدية بنسبة 50%
الوطنية لصناعة الكرتون	NCI	النصف الثاني من شهر 4 / 2014	توزيع أرباح نقدية بنسبة 6%
فلسطين للاستثمار الصناعي	PIIC	النصف الثاني من شهر 4 / 2014	توزيع أرباح نقدية بنسبة 12%
بيرزيت للأدوية	BPC	آخر عشرة أيام من شهر 4 / 2014	توزيع أرباح نقدية بنسبة 15%
دواجن فلسطين	AZIZA	آخر عشرة أيام من شهر 4 / 2014	توزيع أرباح نقدية بنسبة 12%
مركز نابلس الجراحي التخصصي	NSC	نهاية شهر 4 / 2014	-
التكافل الفلسطينية للتأمين	TIC	-	توزيع أرباح نقدية بنسبة 7%
الوطنية لصناعة الألمنيوم والبروفيلات "نابكو"	NAPCO	-	توزيع أرباح نقدية بنسبة 5%
البنك الإسلامي الفلسطيني	ISBK	-	توزيع أرباح نقدية بنسبة 5.8%