



Palestine Exchange Performance during May 2014

أداء بورصة فلسطين خلال شهر أيار 2014

Al-Quds and sectors indices

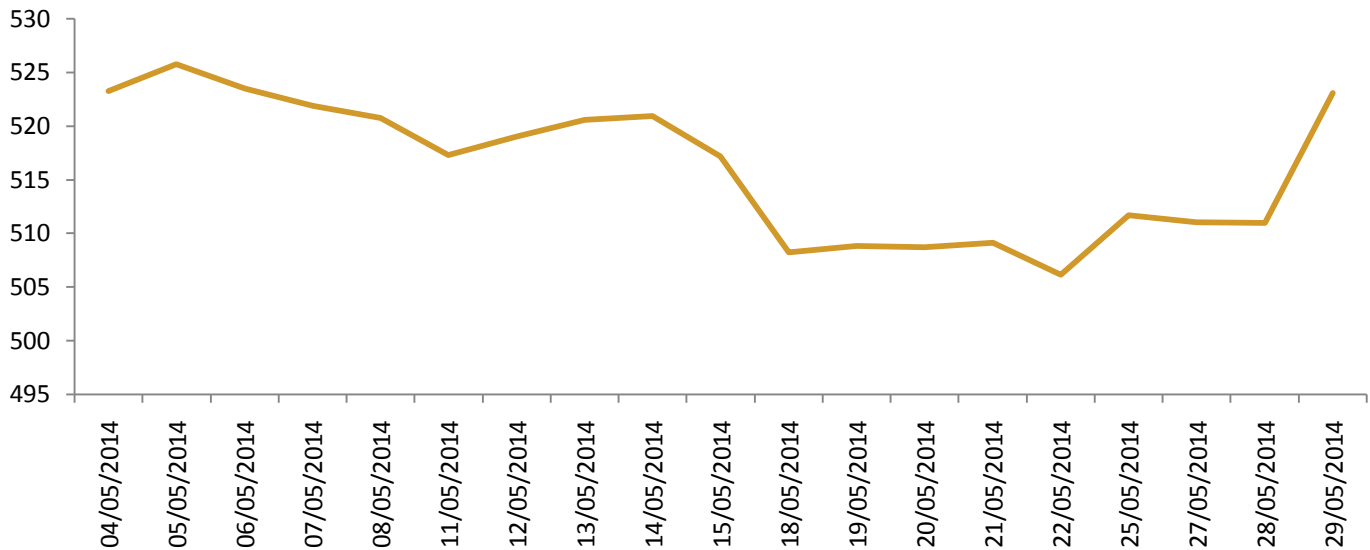
مؤشر القدس ومؤشرات القطاعات

Al-Quds index closed at 523.07 points by the end of May 2014, up by 4.25 points, which reflects a 0.82% increase. The highest gainer was the Service Sector index which grew by 2.25%, the second increase was in the Insurance Sector index, which increased by 0.71%, the Investment Sector index also grew by 0.14%. While the Industry Sector Index witnessed a decline by 1.21%, and the Banks and Financial Services index by 0.56%.

أغلق مؤشر القدس نهاية شهر أيار من العام الحالي على مستوى 523.07 نقطة، مرتفعا 4.25 نقطة اي بنسبة 0.82% عن اغلاق شهر نيسان. حيث كان مؤشر قطاع ال خدمات الأكثر ارتفاعا بين المؤشرات، مرتفعا بنسبة 2.25%، تلاه مؤشر قطاع التأمين الذي ارتفع بنسبة 0.71%، هذا وارتفع مؤشر قطاع الاستثمار بنسبة 0.14%، في حين انخفض مؤشر قطاع الصناعة بنسبة 1.21%، ومؤشر قطاع البنوك والخدمات المالية بنسبة 0.56%.

Index (May 2014)	التغير Change	الإفتتاح Open	الإغلاق Close	المؤشر (أيار 2014)
Al-Quds Index	0.82%	518.82	523.07	مؤشر القدس
General Index	0.80%	273.73	275.91	العام
Banking and Financial Serv Index	-0.56%	120.42	119.75	مؤشر البنوك و الخدمات المالية
Industry Index	-1.21%	67.81	66.99	مؤشر الصناعة
Insurance Index	0.71%	44.90	45.22	مؤشر التأمين
Investment Index	0.14%	27.64	27.68	مؤشر الاستثمار
Services Index	2.25%	48.52	49.61	مؤشر الخدمات

Al-Quds Index Daily Closing during May 2014
الإغلاق اليومي لمؤشر القدس خلال أيار 2014



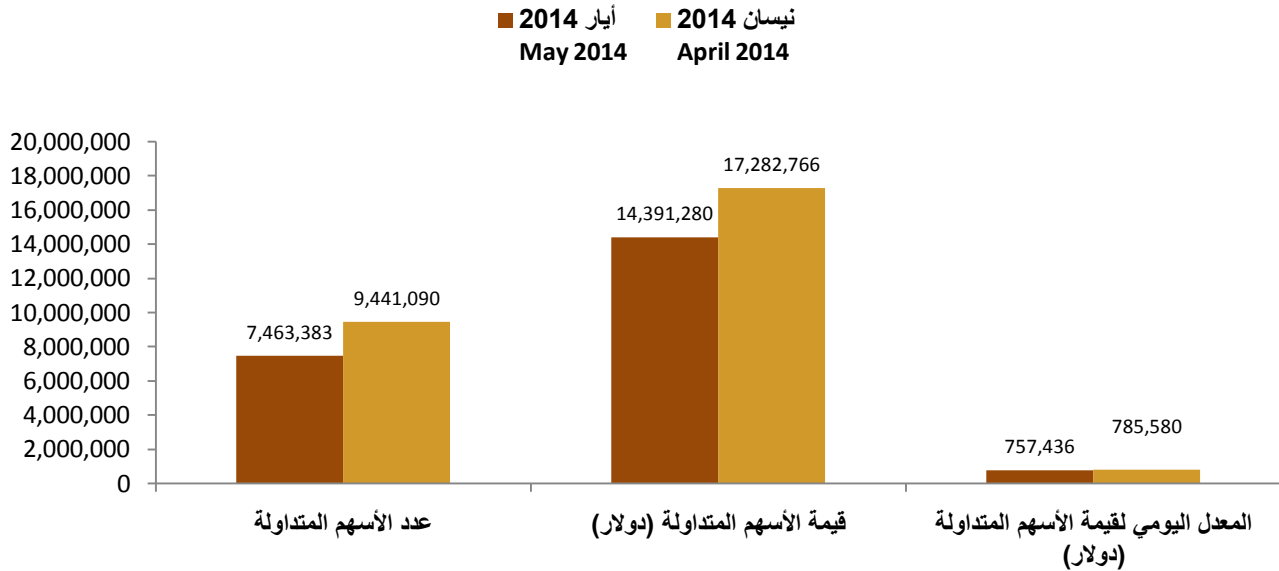
قيم وأحجام التداول

Trading Value and Volume

During May 2014 (19) trading session were held, with total trading volume of 7,463,383 shares down by 20.95% compared with April 2014, while the value of the traded shares during May amounted to 14,391,280 USD compared to 17,282,766 USD in April, which reflect 16.73% decrease. The daily average traded value reached 757,436 USD during May 2014, in comparison to 785,580 USD during the previous month.

عقد خلال شهر أيار 2014 (19) جلسة تداول بلغ خلالها عدد الأسهم المتداولة 7,463,383 سهم بانخفاض بلغت نسبته 20.95% عن عدد الأسهم المتداولة خلال شهر نيسان 2014، بينما بلغت قيمة الأسهم المتداولة 14,391,280 دولار مقارنة مع 17,282,766 دولار خلال شهر نيسان من العام الحالي، بانخفاض بلغت نسبته 16.73%، هذا وقد بلغ المعدل اليومي لقيمة الأسهم المتداولة 757,436 دولار خلال شهر أيار، مقارنة مع 785,580 دولار خلال الشهر السابق.

	التغير Change	نيسان 2014 April 2014	أيار 2014 May 2014	
Number of Trades	-23.24%	4,002	3,072	عدد الصفقات
Number of Traded Shares	-20.95%	9,441,090	7,463,383	عدد الأسهم المتداولة
Value of Traded Shares (USD)	-16.73%	17,282,766	14,391,280	قيمة الأسهم المتداولة
Daily Avg .Value of Traded shares (USD)	-3.58%	785,580	757,436	المعدل اليومي لقيمة الأسهم المتداولة (دولار)
Market Capitalization (USD)	0.84%	3,196,105,574	3,222,888,562	القيمة السوقية (دولار)



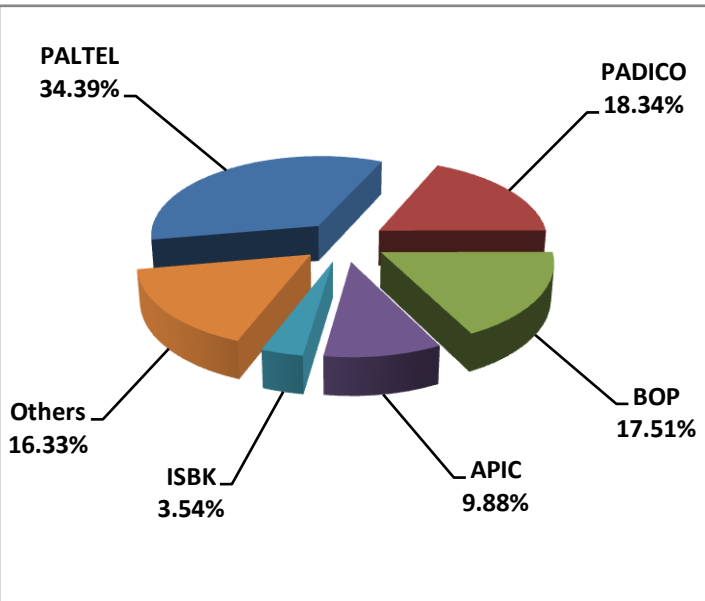
الشركات الخمس الأكثر انخفاضا
Top 5 Losers

-13.33%	GCOM
-12.50%	AIG
-9.09%	GMC
-9.09%	PIIC
-8.60%	JCC

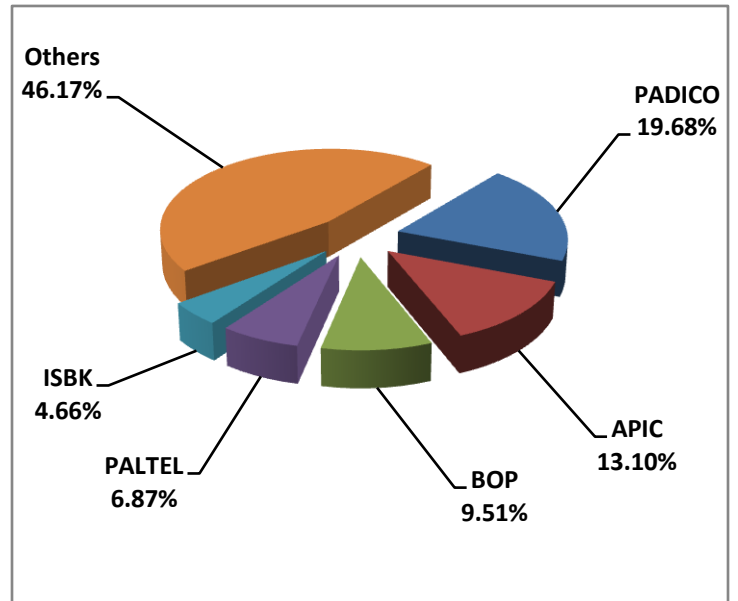
الشركات الخمس الأكثر ارتفاعا
Top 5 Gainers

35.29%	AHC
18.97%	NSC
6.19%	TIC
4.02%	PALTEL
3.45%	LADAEN

الشركات الخمسة الأكثر ارتفاعا من حيث القيمة
Top 5 Trading Value



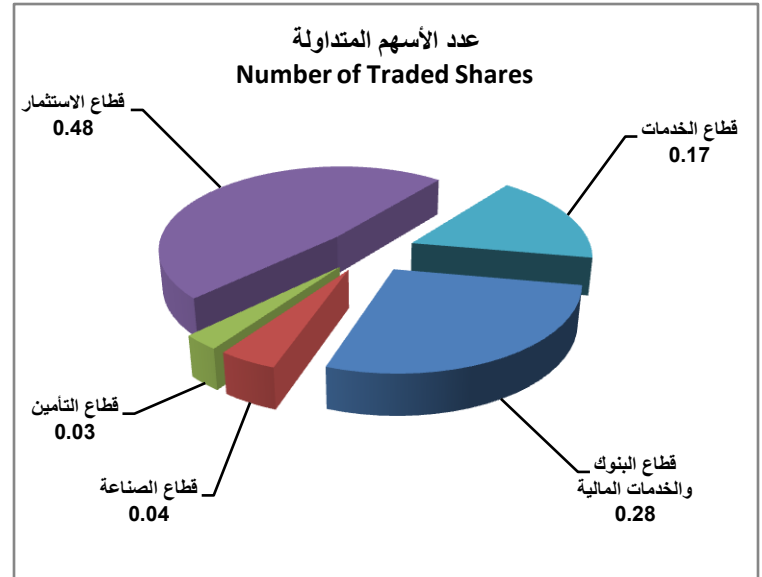
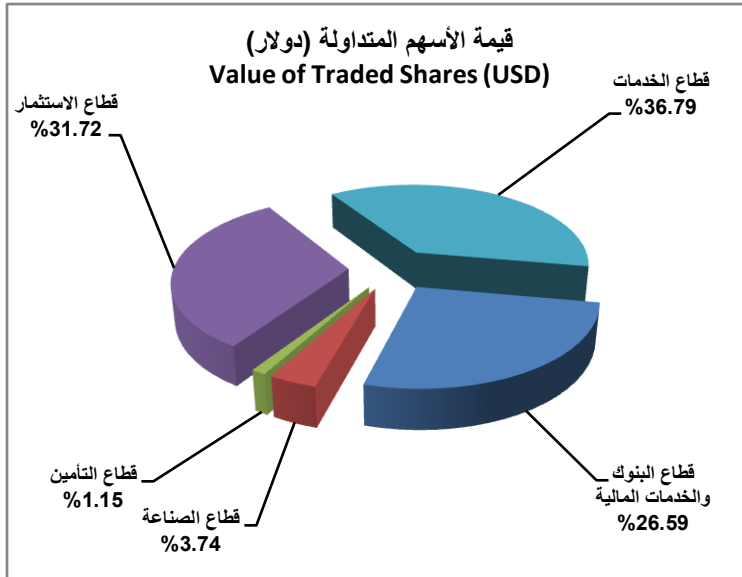
الشركات الخمسة الأكثر نشاطا من حيث الحجم
Top 5 Trading Volume



PEX Sectors

قطاعات بورصة فلسطين

Sector	Market Capitalization (USD)	Value of Traded Shares (USD)	Number of Traded Shares	القطاع
Banking and Financial Services Sector	823,630,584	3,826,624	2,060,163	قطاع البنوك والخدمات المالية
Industry Sector	271,095,042	538,712	333,162	قطاع الصناعة
Insurance Sector	101,696,000	165,802	215,617	قطاع التأمين
Investment Sector	591,648,944	4,565,255	3,572,636	قطاع الاستثمار
Services Sector	1,434,817,991	5,294,887	1,281,805	قطاع الخدمات
Total Market	3,222,888,562	14,391,280	7,463,383	اجمالي السوق



Market	Change (%)
Qatar	8.02%
Abu Dhabi	4.14%
Saudi	2.48%
Bahrain	2.24%
Muscat	1.94%
Beirut	1.52%
Tunis	1.41%
Damascus	0.84%
Palestine	0.82%
Dubai	0.56%
Amman	0.32%
Iraq	0.27%
Casablanca	0.27%
Egypt	-0.16%
Libya	-1.20%
Kuwait	-1.57%
Sudan	-2.22%

Palestine Exchange vs. Regional Stock Markets during May 2014
أداء بورصة فلسطين مقارنة مع أسواق المال العربية خلال شهر أيار 2014

