



Palestine Exchange Performance during 2nd Q 2016

أداء بورصة فلسطين خلال الربع الثاني 2016

مؤشر القدس ومؤشرات القطاعات

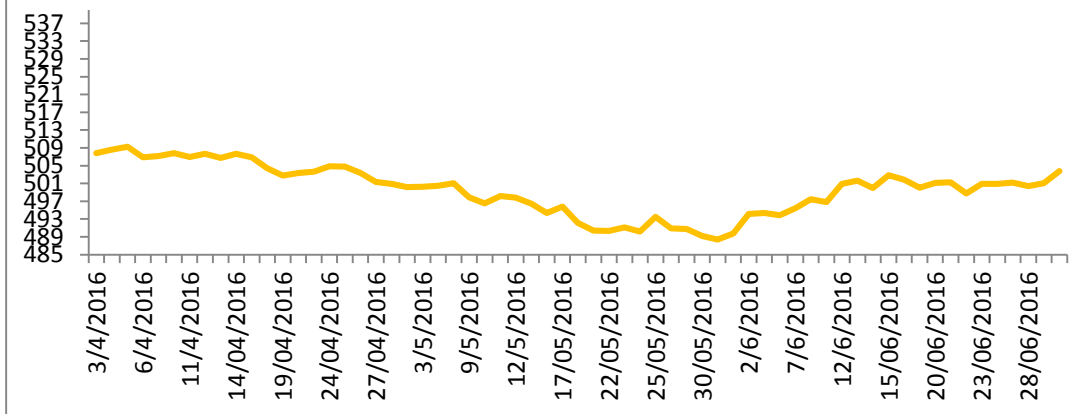
Al-Quds and sectors indices

Al-Quds index closed at 503.79 points by the end of the second Quarter of current year, down by 2.49 points, which reflects a 0.49% decrease. The highest gainer was the Insurance Sector Index which grew by 9.70%, the investment Sector Index increased by 6.06%, the industry Sector Index increased by 2.18%. While the banking and financial service Sector index witnessed a decrease by 2.74%, and the services Index decreased by 2.31%.

أغلق مؤشر القدس نهاية الربع الثاني من العام الحالي على مستوى 503.79 نقطة، منخفضاً 2.49 نقطة أي بنسبة 0.49% عن إغلاق العام 2015. حيث كان مؤشر قطاع التأمين الأكثر ارتفاعاً بين المؤشرات، مرتفعاً بنسبة 9.70%، هذا وارتفع مؤشر قطاع الاستثمار بنسبة 6.06%، وارتفع قطاع الصناعة بنسبة 2.18%. في حين انخفض مؤشر قطاع البنوك و الخدمات المالية بنسبة 2.74%، و انخفض مؤشر قطاع الخدمات بنسبة 2.31%.

Index (2 nd Q 2016)	التغير Change	الافتتاح Open	الإغلاق Close	المؤشر (الربع الثاني 2016)
Al-Quds Index	%0.49-	506.28	503.79	مؤشر القدس
General Index	%0.21-	271.49	270.92	العام
Banking and Financial Serv Index	%2.74-	136.14	132.41	مؤشر البنوك و الخدمات المالية
Industry Index	%2.18	70.64	72.18	مؤشر الصناعة
Insurance Index	%9.70	54.82	60.14	مؤشر التأمين
Investment Index	%6.06	23.77	25.21	مؤشر الاستثمار
Services Index	%2.31-	45.42	44.37	مؤشر الخدمات

Al-Quds Index Daily Closing during 2nd Q 2016
الإغلاق اليومي لمؤشر القدس خلال الربع الثاني 2016

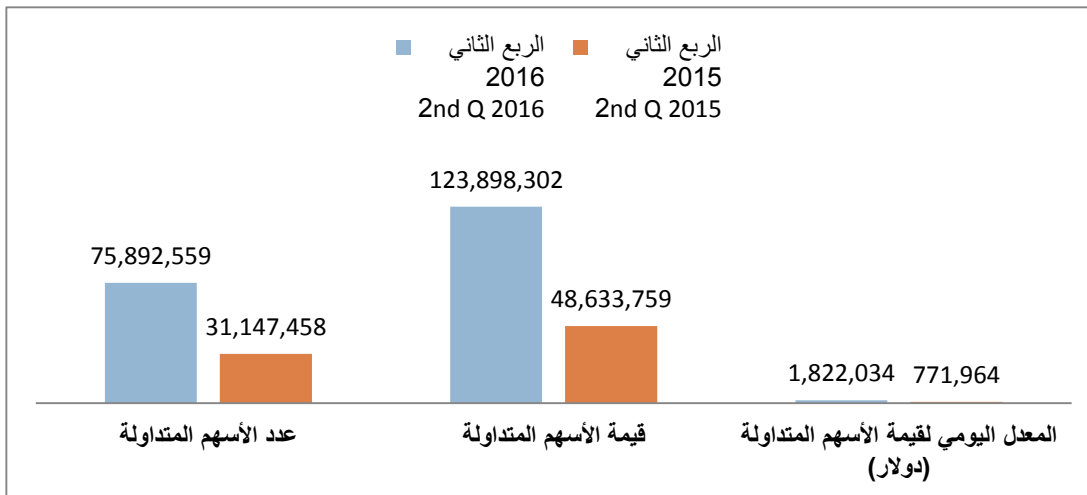


Trading Value and Volume

During the second Quarter of 2016 (68) trading session were held, with total trading volume of 75,892,559 shares up by 143.66% compared with the same period of 2015, while the value of the traded shares during the second Quarter of the current year amounted to 123,898,302 USD compared to 48,633,759 USD, which reflects 154.76% increase. The daily average trading value reached 1,822,034 USD during the second Quarter of 2016, increased by 136.03% in comparison to the same period of 2015.

عقد خلال الربع الثاني 2016 (68) جلسة تداول بلغ خلالها عدد الأسهم المتداولة 75,892,559 سهم بارتفاع بلغت نسبته 143.66% عن عدد الأسهم المتداولة خلال الربع الثاني من العام الماضي، بينما بلغت قيمة الأسهم المتداولة 123,898,302 دولار مقارنة مع 48,633,759 دولار خلال الربع الثاني من العام 2015، بارتفاع بلغت نسبته 154.76%، هذا وقد بلغ المعدل اليومي لقيمة الأسهم المتداولة 1,822,034 دولار خلال الربع الثاني من العام الحالي، بنسبة ارتفاع بلغت 136.03% مقارنة بنفس الفترة من العام السابق .

	التغير Change	الربع الثاني 2015 2 nd Q 2015	الربع الثاني 2016 2 nd Q 2016	
عدد الصفقات	%19.93	7,998	9,592	عدد الصفقات
عدد الأسهم المتداولة	%143.66	31,147,458	75,892,559	عدد الأسهم المتداولة
قيمة الأسهم المتداولة	%154.76	48,633,759	123,898,302	قيمة الأسهم المتداولة
المعدل اليومي لقيمة الأسهم المتداولة (دولار)	%136.03	771,964	1,822,034	المعدل اليومي لقيمة الأسهم المتداولة (دولار)
القيمة السوقية (دولار)	%6.91	2,993,069,500	3,199,944,134	القيمة السوقية (دولار)

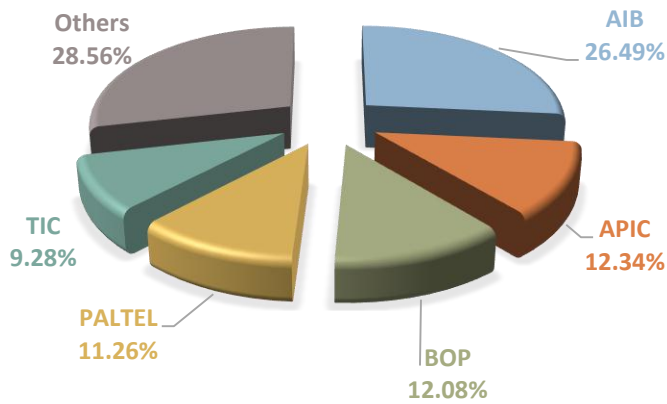


الشركات الخمسة الأكثر ارتفاعا Top 5 Gainers		الشركات الخمسة الأكثر انخفاضا Top 5 Losers	
NIC	21.45%	WASSEL	-19.32%
APIC	18.70%	PRICO	-16.67%
TIC	16.54%	GCOM	-12.50%
UCI	15.63%	NAPCO	-10.00%
AIG	15.38%	ISBK	-8.72%

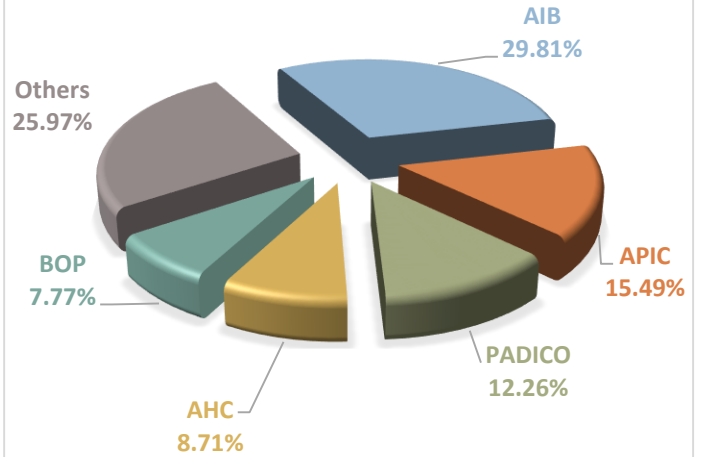
الشركات الخمسة الأكثر ارتفاعا من حيث القيمة
Top 5 Trading Value

الشركات الخمسة الأكثر نشاطا من حيث الحجم
Top 5 Trading Volume

الشركات الخمسة الأكثر ارتفاعا من
حيث القيمة
TOP 5 TRADING VALUE

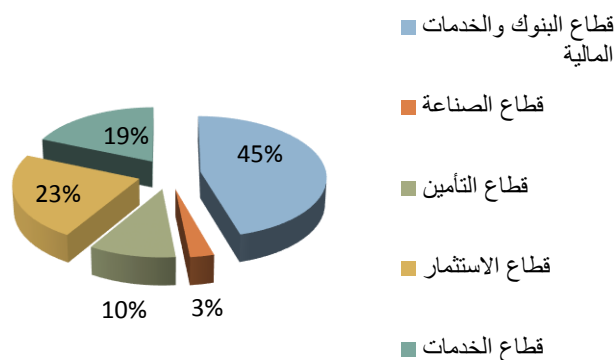


الشركات الخمسة الأكثر نشاطا من
حيث الحجم
TOP 5 TRADING VOLUME



Sector	القيمة السوقية (دولار) Market Capitalization (USD)	قيمة الأسهم المتداولة (دولار) Value of Traded Shares (USD)	عدد الأسهم المتداولة Number of Traded Shares	القطاع
Banking and Financial Services Sector	922,926,866	56,462,030	35,122,079	قطاع البنوك والخدمات المالية
Industry Sector	309,926,481	3,489,156	1,388,536	قطاع الصناعة
Insurance Sector	135,311,000	12,670,459	5,110,262	قطاع التأمين
Investment Sector	540,286,362	28,214,391	23,170,394	قطاع الاستثمار
Services Sector	1,291,493,426	23,062,265	11,101,288	قطاع الخدمات
Total Market	3,199,944,134	123,898,302	75,892,559	اجمالي السوق

قيمة الأسهم المتداولة (دولار) Value of Traded Shares (USD)



عدد الأسهم المتداولة Number of Traded Shares

