



**Palestine Exchange Performance during
3rd Q 2016**

أداء بورصة فلسطين خلال الربع الثالث 2016

Al-Quds and sectors indices

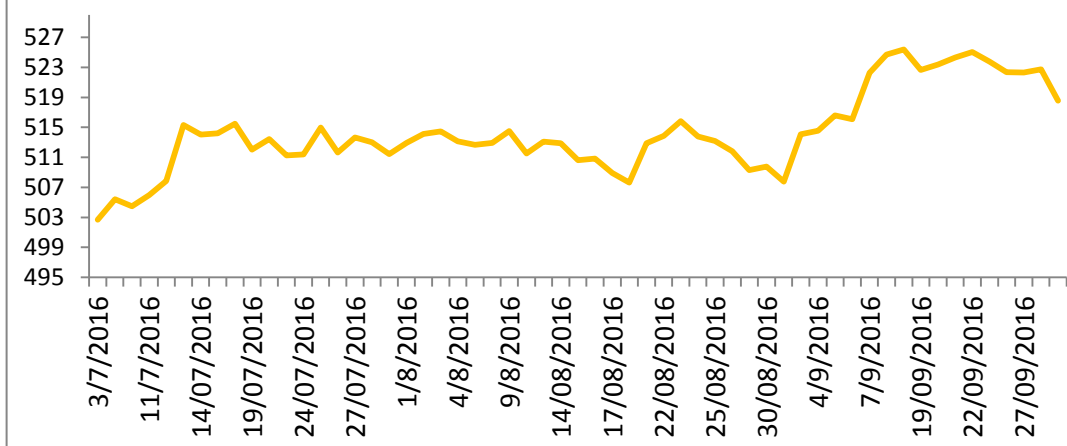
Al-Quds index closed at 518.58 points by the end of the Third Quarter of current year, up by 14.79 points, which reflects a 2.94% increase. The highest gainer was the Industry Sector Index which grew by 4.36%, the Insurance Sector Index increased by 3.74%, the Investment Sector Index increased by 3.37%, the Banking and Financial Service Sector index increased by 3.26%, and the Services Index decreased by 2.16%.

مؤشر القدس ومؤشرات القطاعات

أغلق مؤشر القدس نهاية الربع الثالث من العام الحالي على مستوى 518.58 نقطة، مرتفعاً 14.79 نقطة اي بنسبة 2.94% عن اغلاق الربع الثاني 2016. حيث كان مؤشر قطاع الصناعة الأكثر ارتفاعاً بين المؤشرات، مرتفعاً بنسبة 4.36%، هذا وارتفع مؤشر قطاع التأمين بنسبة 3.74%، وارتفع مؤشر قطاع الاستثمار بنسبة 3.37%، وارتفع مؤشر قطاع البنوك و الخدمات المالية بنسبة 3.26%، و ارتفع مؤشر قطاع الخدمات بنسبة 2.16%.

Index (3 rd Q 2016)	التغير Change	الافتتاح Open	الاجلاق Close	المؤشر (الربع الثالث 2016)
Al-Quds Index	%2.94	503.79	518.58	مؤشر القدس
General Index	%2.93	270.92	278.85	العام
Banking and Financial Serv Index	%3.26	132.41	136.73	مؤشر البنوك و الخدمات المالية
Industry Index	%4.36	72.18	75.33	مؤشر الصناعة
Insurance Index	%3.74	60.14	62.39	مؤشر التأمين
Investment Index	%3.37	25.21	26.06	مؤشر الاستثمار
Services Index	%2.16	44.37	45.33	مؤشر الخدمات

Al-Quds Index Daily Closing during 3rd Q 2016
الاجلاق اليومي لمؤشر القدس خلال الربع الثالث 2016



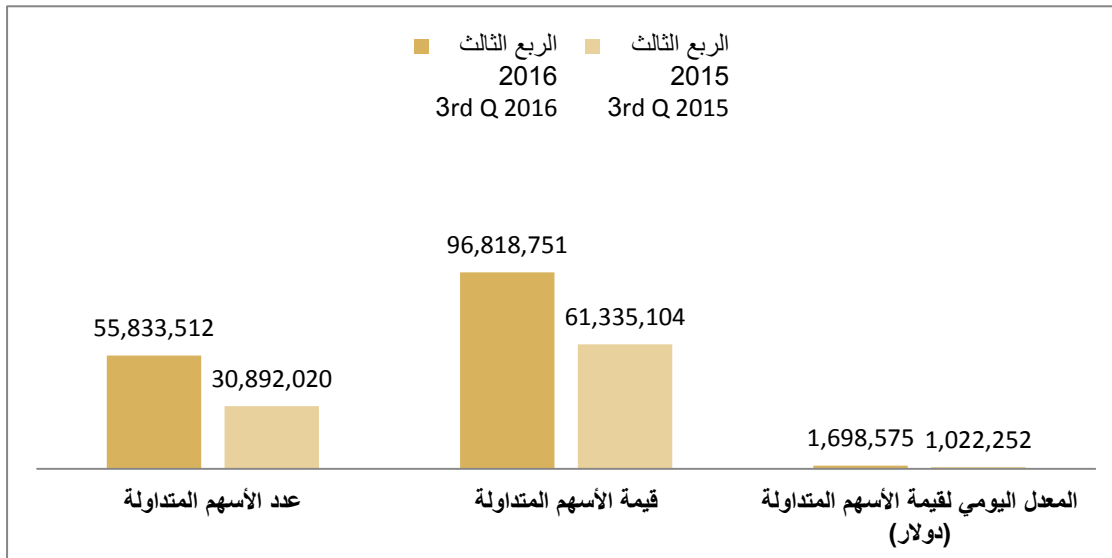
قيم وأحجام التداول

Trading Value and Volume

During the Third Quarter of 2016 (57) trading session were held, with total trading volume of 55,833,512 shares up by 80.74% compared with the same period of 2015, while the value of the traded shares during the Third Quarter of the current year amounted to 96,818,751 USD compared to 61,335,104 USD, which reflects 57.85% increase. The daily average trading value reached 1,698,575 USD during the Third Quarter of 2016, increased by 66.16% in comparison to the same period of 2015.

عقد خلال الربع الثالث 2016 (57) جلسة تداول بلغ خلالها عدد الأسهم المتداولة 55,833,512 سهم بارتفاع بلغت نسبته 80.74% عن عدد الأسهم المتداولة خلال الربع الثالث من العام الماضي، بينما بلغت قيمة الأسهم المتداولة 96,818,751 دولار مقارنة مع 61,335,104 دولار خلال الربع الثالث من العام 2015، بارتفاع بلغت نسبته 57.85%، هذا وقد بلغ المعدل اليومي لقيمة الأسهم المتداولة 1,698,575 دولار خلال الربع الثالث من العام الحالي، بنسبة ارتفاع بلغت 66.16% مقارنة بنفس الفترة من العام السابق.

	التغير Change	الربع الثالث 2015 3 rd Q 2015	الربع الثالث 2016 3 rd Q 2016	
عدد الصفقات	%49.24	5,983	8,929	عدد الصفقات
عدد الأسهم المتداولة	%80.74	30,892,020	55,833,512	عدد الأسهم المتداولة
قيمة الأسهم المتداولة	%57.85	61,335,104	96,818,751	قيمة الأسهم المتداولة
المعدل اليومي لقيمة الأسهم المتداولة (دولار)	%66.16	1,022,252	1,698,575	المعدل اليومي لقيمة الأسهم المتداولة (دولار)
القيمة السوقية (دولار)	%8.73	3,046,613,108	3,312,690,458	القيمة السوقية (دولار)



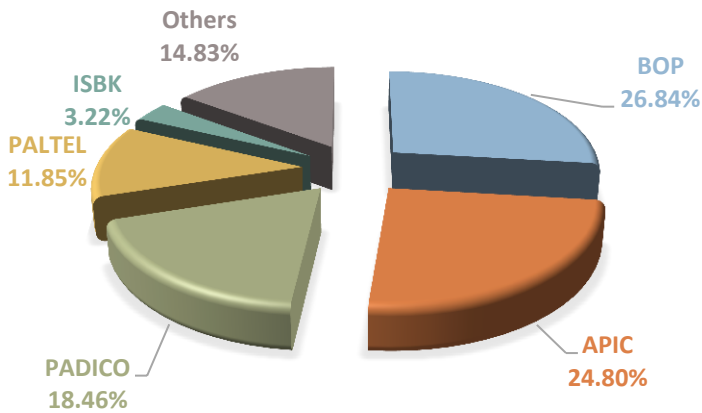
الشركات الخمسة الأكثر ارتفاعا Top 5 Gainers		الشركات الخمسة الأكثر انخفاضا Top 5 Losers	
APIC	25.34%	NIC	-11.68%
TRUST	18.28%	GMC	-11.43%
ISBK	17.65%	JPH	-8.11%
AZIZA	17.06%	PALAQAR	-6.90%
NCI	12.75%	AIG	-6.67%

الشركات الخمسة الأكثر ارتفاعا من حيث القيمة
Top 5 Trading Value

الشركات الخمسة الأكثر نشاطا من حيث الحجم
Top 5 Trading Volume

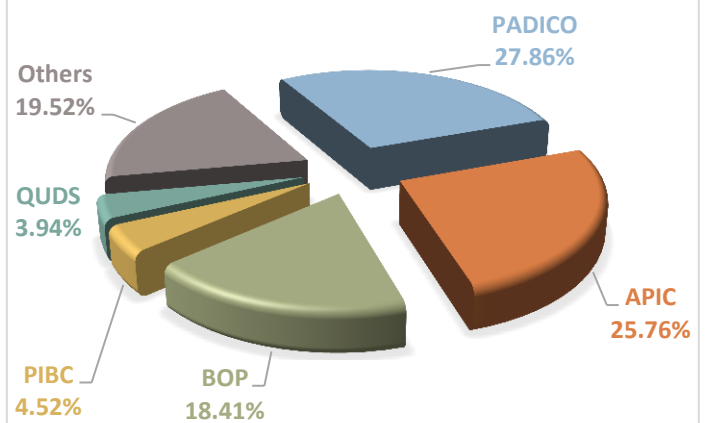
الشركات الخمسة الأكثر ارتفاعا من
حيث القيمة

TOP 5 TRADING VALUE



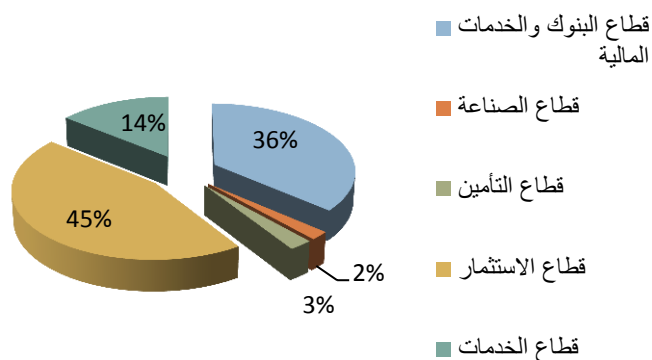
الشركات الخمسة الأكثر نشاطا من حيث
الحجم

TOP 5 TRADING VOLUME



Sector	القيمة السوقية (دولار) Market Capitalization (USD)	قيمة الأسهم المتداولة (دولار) Value of Traded Shares (USD)	عدد الأسهم المتداولة Number of Traded Shares	القطاع
Banking and Financial Services Sector	971,946,820	35,132,370	17,567,149	قطاع البنوك والخدمات المالية
Industry Sector	323,350,451	1,946,494	713,331	قطاع الصناعة
Insurance Sector	140,397,000	2,400,313	1,592,420	قطاع التأمين
Investment Sector	557,738,279	43,600,698	32,040,938	قطاع الاستثمار
Services Sector	1,319,257,907	13,738,877	3,919,674	قطاع الخدمات
Total Market	3,312,690,458	96,818,751	55,833,512	اجمالي السوق

قيمة الأسهم المتداولة (دولار) Value of Traded Shares (USD)



عدد الأسهم المتداولة Number of Traded Shares

