



Palestine Exchange Performance during September 2016

أداء بورصة فلسطين خلال شهر أيلول 2016

Al-Quds and sectors indices

Al-Quds index closed at 518.58 points by the end of 2016, up by 10.81 points, which reflects a increase by 2.13% compared to August 2016. The highest gainer was the Insurance Index which grew by 2.95%, the Banking and Financial Services Index increased by 2.94%, the Investment Index increased by 2.60%, the Services Index increased by 0.87%, the Industry Index increased by 0.84%.

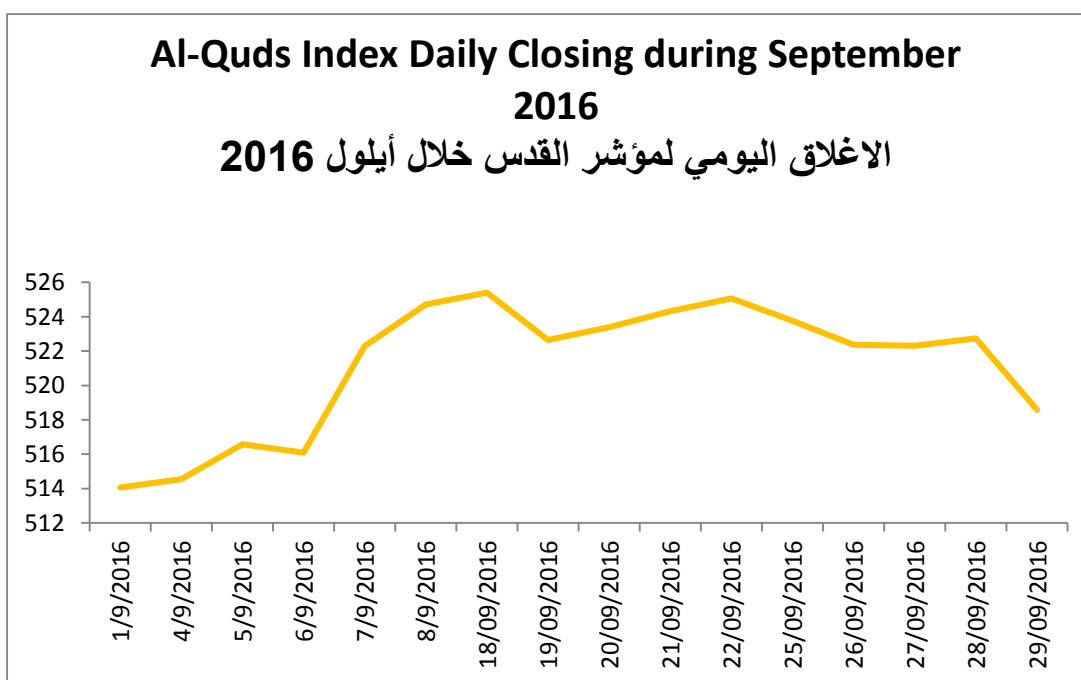
مؤشر القدس ومؤشرات القطاعات

أغلق مؤشر القدس نهاية شهر أيلول من العام الحالي على مستوى 518.58 نقطة، مرتفعاً 10.81 نقطة اي بنسبة 2.13% عن اغلاق شهر آب 2016. حيث كان مؤشر قطاع التأمين الأكثر ارتفاعاً بين المؤشرات، مرتفعاً بنسبة 2.95%، هذا وارتفع مؤشر البنوك و الخدمات المالية بنسبة 2.94%، وارتفع مؤشر قطاع الاستثمار بنسبة 2.60%، وارتفع مؤشر قطاع الخدمات بنسبة 0.87%، وارتفع مؤشر قطاع الصناعة بنسبة 0.84%.

Index (during September 2016)	التغير Change	الافتتاح Open	الاجلاق Close	المؤشر (خلال أيلول 2016)
Al-Quds Index	%2.13	507.77	518.58	مؤشر القدس
General Index	%1.83	273.85	278.85	العام
Banking and Financial Serv Index	%2.94	132.82	136.73	مؤشر البنوك و الخدمات المالية
Industry Index	%0.84	74.70	75.33	مؤشر الصناعة
Insurance Index	%2.95	60.60	62.39	مؤشر التأمين
Investment Index	%2.60	25.40	26.06	مؤشر الاستثمار
Services Index	%0.87	44.94	45.33	مؤشر الخدمات

Al-Quds Index Daily Closing during September 2016

الاجلاق اليومي لمؤشر القدس خلال أيلول 2016

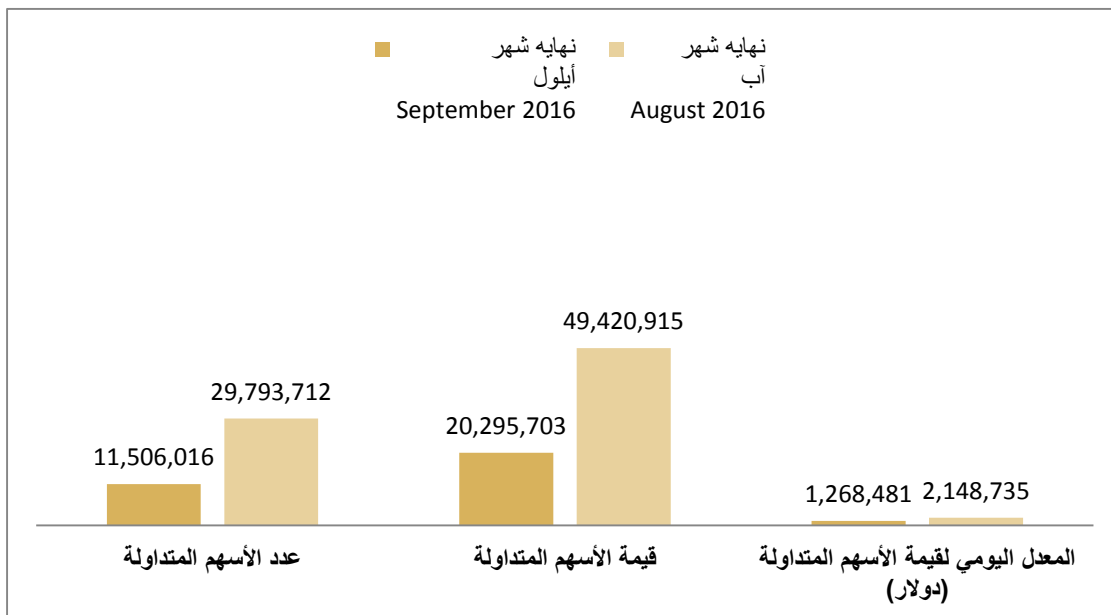


Trading Value and Volume

During September 2016 (16) trading session were held, with total trading volume of 11,506,016 shares up by 61.38% compared with August 2016, while the value of the traded shares during September amounted to 20,295,703 USD compared to 49,420,915 USD in August, which reflects 58.93% decrease. The daily average trading value reached 1,268,481 USD during this month, in comparison to 2,148,735 USD during the previous month.

عقد خلال شهر أيلول 2016 (16) جلسة تداول بلغ خلالها عدد الأسهم المتداولة 11,506,016 سهم بانخفاض بلغت نسبته 61.38% عن عدد الأسهم المتداولة خلال شهر آب 2016، بينما بلغت قيمة الأسهم المتداولة 20,295,703 دولار مقارنة مع 49,420,915 دولار خلال شهر آب 2016، بانخفاض بلغت نسبته 58.93%، هذا وقد بلغ المعدل اليومي لقيمة الأسهم المتداولة 1,268,481 دولار خلال الشهر الحالي، مقارنة مع 2,148,735 دولار خلال الشهر السابق.

	التغير Change	نهايه شهر آب August 2016	نهايه شهر أيلول September 2016	
عدد الصفقات	%32.44-	3,736	2,524	عدد الصفقات
عدد الأسهم المتداولة	%61.38-	29,793,712	11,506,016	عدد الأسهم المتداولة
قيمة الأسهم المتداولة	%58.93-	49,420,915	20,295,703	قيمة الأسهم المتداولة
المعدل اليومي لقيمة الأسهم المتداولة (دولار)	%40.97-	2,148,735	1,268,481	المعدل اليومي لقيمة الأسهم المتداولة (دولار)
Market Capitalization (\$)	%1.87	3,251,729,837	3,312,690,458	القيمة السوقية (دولار)



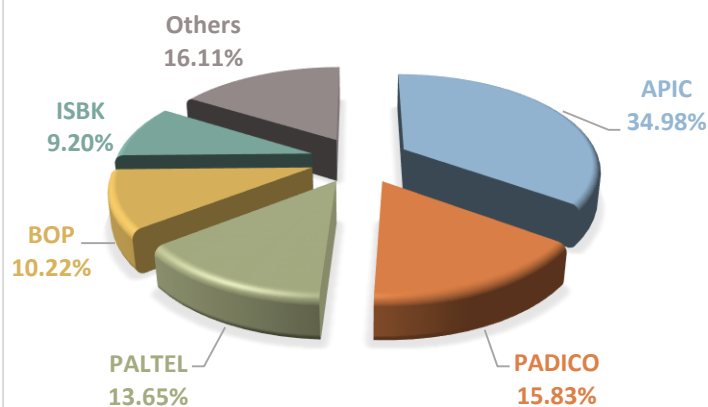
الشركات الخمسة الأكثر ارتفاعا Top 5 Gainers		الشركات الخمسة الأكثر انخفاضا Top 5 Losers	
NAPCO	14.75%	UCI	-7.32%
TIC	12.70%	NIC	-4.84%
AIB	11.94%	GMC	-4.62%
ISBK	10.34%	PIIC	-4.13%
TRUST	5.26%	PIBC	-2.97%

الشركات الخمسة الأكثر ارتفاعا من حيث القيمة
Top 5 Trading Value

الشركات الخمسة الأكثر نشاطا من حيث الحجم
Top 5 Trading Volume

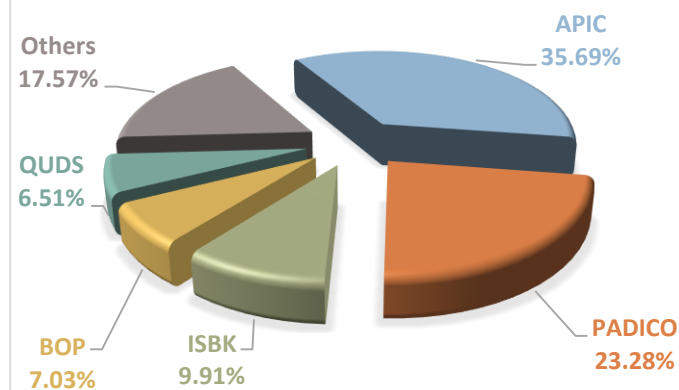
الشركات الخمسة الأكثر ارتفاعا من حيث القيمة

TOP 5 TRADING VALUE



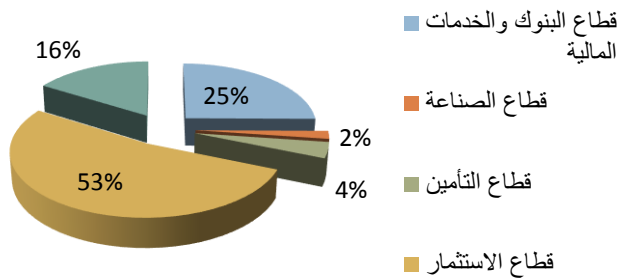
الشركات الخمسة الأكثر نشاطا من حيث الحجم

TOP 5 TRADING VOLUME

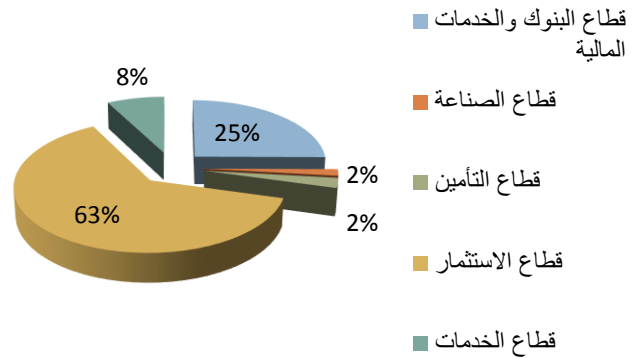


Sector	القيمة السوقية (دولار) Market Capitalization (USD)	قيمة الأسهم المتداولة (دولار) Value of Traded Shares (USD)	عدد الأسهم المتداولة Number of Traded Shares	القطاع
Banking and Financial Services Sector	971,946,820	5,105,299	2,890,899	قطاع البنوك والخدمات المالية
Industry Sector	323,350,451	406,146	189,508	قطاع الصناعة
Insurance Sector	140,397,000	814,029	286,608	قطاع التأمين
Investment Sector	557,738,279	10,689,423	7,249,292	قطاع الاستثمار
Services Sector	1,319,257,907	3,280,806	889,709	قطاع الخدمات
Total Market	3,312,690,458	20,295,703	11,506,016	اجمالي السوق

قيمة الأسهم المتداولة (دولار) Value of Traded Shares (USD)



عدد الأسهم المتداولة Number of Traded Shares



Al-Quds Index in comparison with other Arab Markets Indices during September 2016

مؤشر القدس مقارنة مع مؤشرات الأسواق العربية خلال
أيلول 2016

