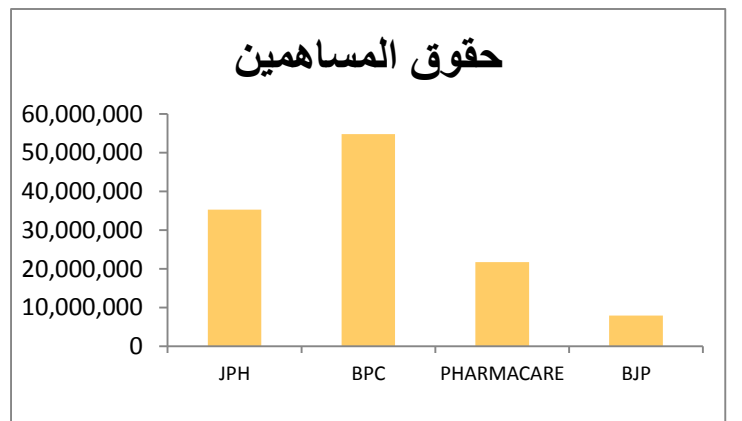
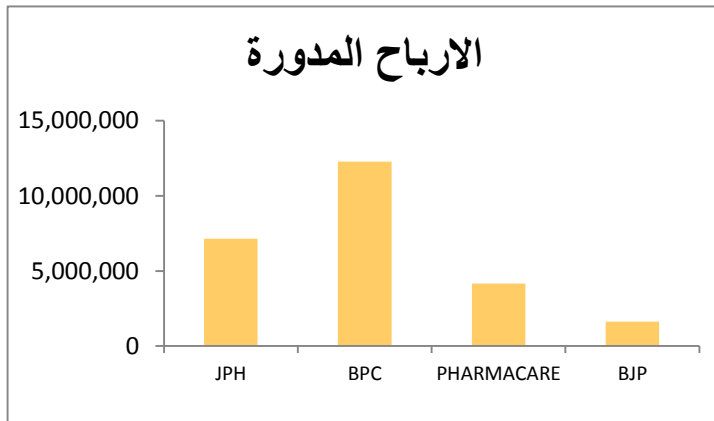
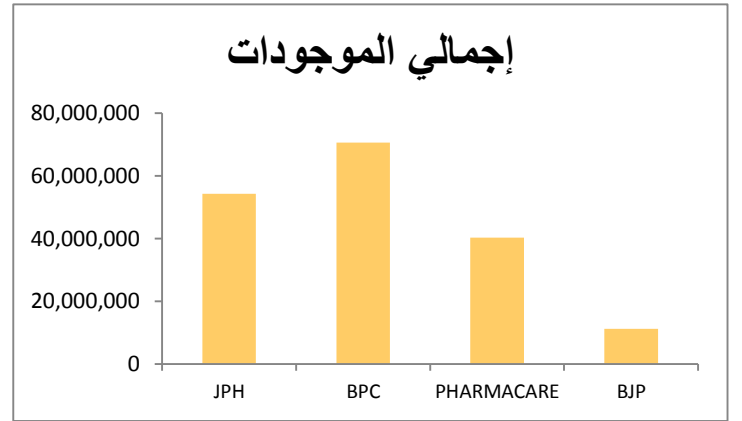
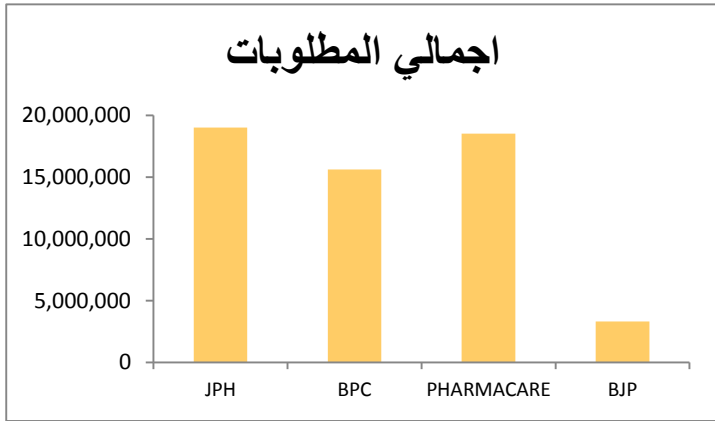




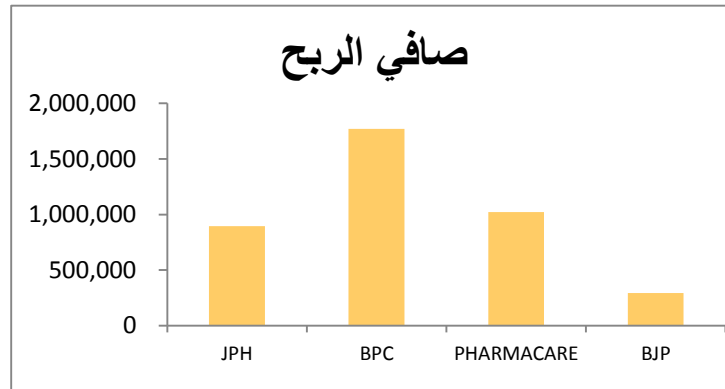
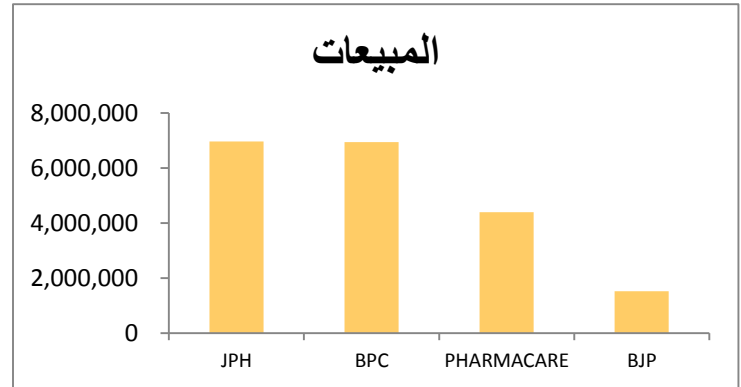
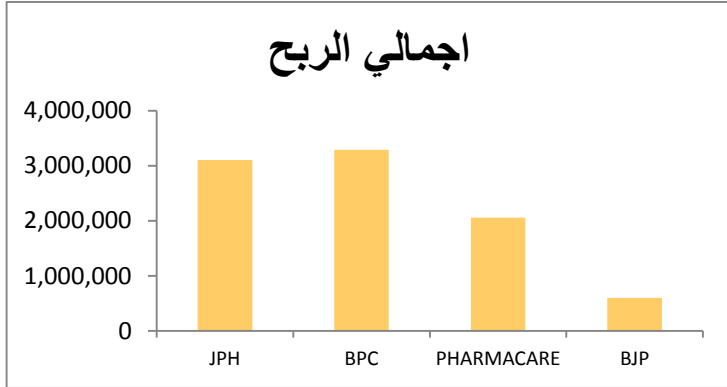
مقارنة بين شركات صناعة
الأدوية المدرجة في بورصة فلسطين

مقارنة بين القدس للمستحضرات الطبية و دار الشفاء لصناعة الأدوية و شركة
بيرزيت للأدوية و بيت جالا لصناعة الأدوية

BJP	PHARMACARE	BPC	JPH	
2015/03/31	2015/03/31	2015/03/31	2015/03/31	ملخص المركز المالي الموحد
11,240,526	40,253,182	70,619,424	54,287,325	إجمالي الموجودات
3,316,166	18,531,629	15,610,162	19,006,275	اجمالي المطلوبات
5,350,000	8,462,623	18,502,825	17,060,000	رأس المال المدفوع
1,630,111	4,159,492	12,268,612	7,133,068	الارباح المدورة
7,924,360	21,721,553	54,722,499	35,281,050	حقوق المساهمين



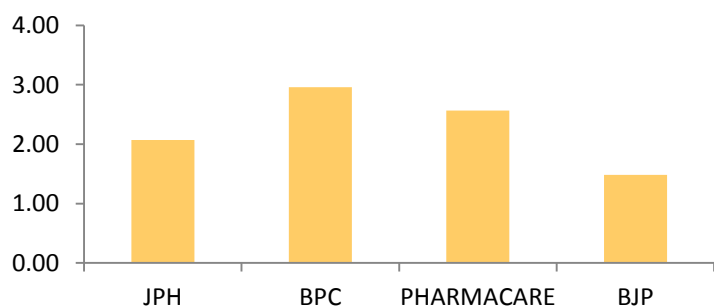
2015/03/31	2015/03/31	2015/03/31	2015/03/31	ملخص قائمة الدخل
1,525,783	4,400,016	6,941,691	6,966,447	المبيعات
(926,757)	(2,344,319)	(3,654,282)	(3,864,307)	تكلفة المبيعات
599,026	2,055,697	3,287,409	3,102,140	اجمالي الربح
295,422	1,022,972	1,769,881	896,208	صافي الربح



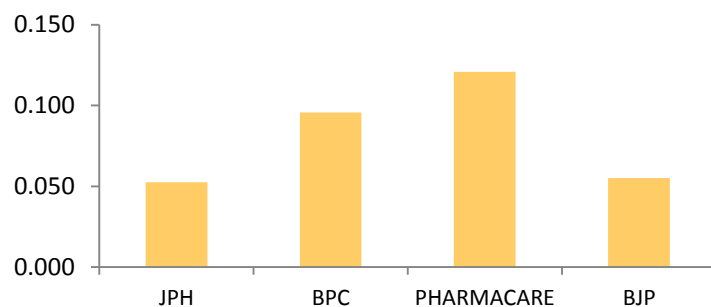
BJP	Pharmacare	BPC	JPH	
2015/03/31	2015/03/31	2015/03/31	2015/03/31	
1,657,149	6,907,161	8,301,771	9,794,966	المخزون
3,960,764	5,527,705	20,410,909	17,244,722	الذمم المدينة
1,031,510	3,512,781	8,234,782	5,352,648	الذمم الدائنة

BJP	Pharmacare	BPC	JPH	
2015/03/31	2015/03/31	2015/03/31	2015/03/31	نسب مالية
1.48	2.57	2.96	2.07	القيمة الدفترية للسهم B.V
2.63%	2.54%	2.51%	1.65%	العائد على الموجودات
3.73%	4.71%	3.23%	2.54%	العائد على حقوق المساهمين
39.26%	46.72%	47.36%	44.53%	هامش الربح الاجمالي
19.36%	23.25%	25.50%	12.86%	هامش صافي الربح
0.06	0.12	0.097	0.053	العائد على السهم (دولار/سهم) EPS
0.56	0.34	0.44	0.39	معدل دوران المخزون
947.50	458.55	1,073.22	903.52	معدل فترة التحصيل
30.47%	49.15%	66.31%	41.81%	الأرباح المدورة/راس المال

القيمة الدفترية للسهم B.V



العائد على السهم (دولار/سهم) EPS



الأرباح المدورة/راس المال

