

UNITED

المتحدة

للأوراق المالية

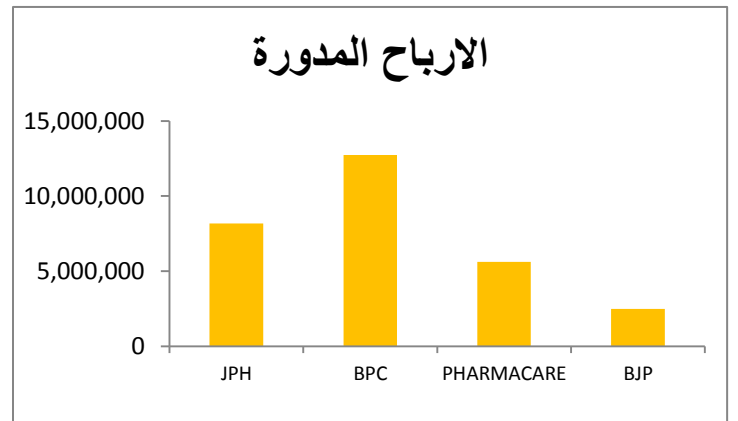
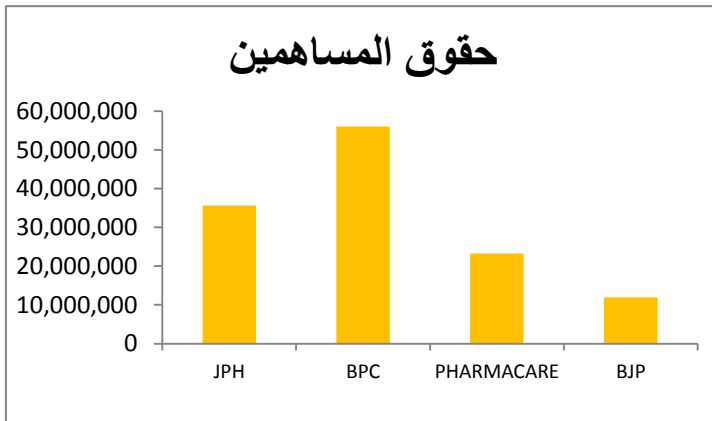
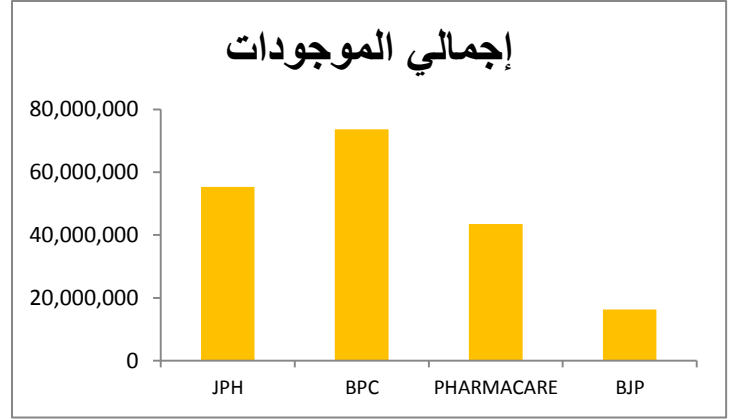
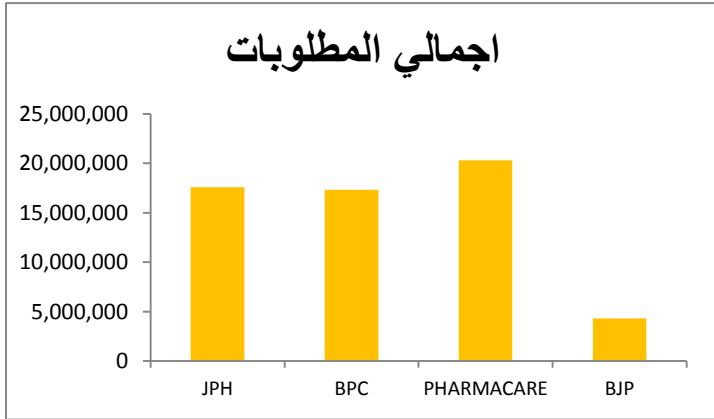
مقارنة بين شركات صناعة

الأدوية المدرجة في بورصة فلسطين للربع الثالث

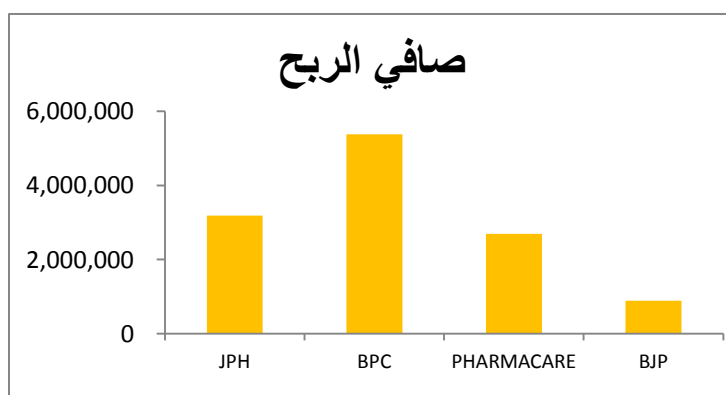
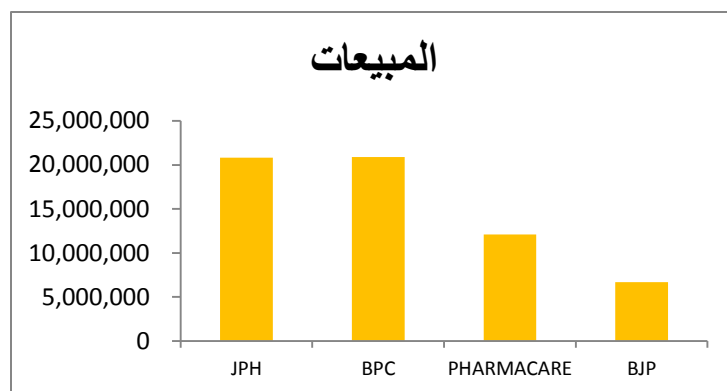
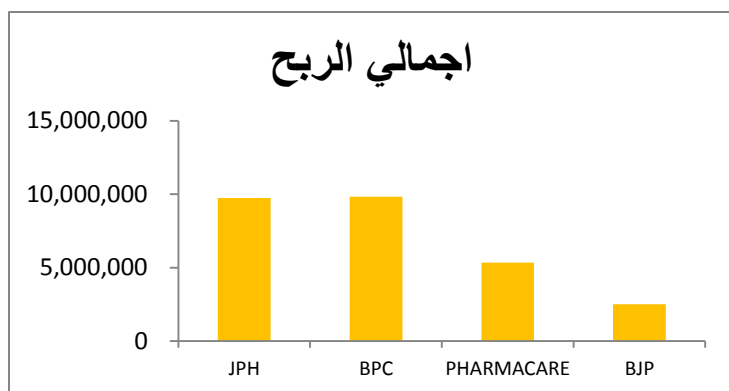
2015

مقارنة بين القدس للمستحضرات الطبية و دار الشفاء لصناعة الأدوية و شركة
بيرزيت للأدوية و بيت جالا لصناعة الأدوية (بالدولار الأمريكي)

BJP	PHARMACARE	BPC	JPH	
2015/09/30	2015/09/30	2015/09/30	2015/09/30	ملخص المركز المالي الموحد
16,264,011	43,552,230	73,701,630	55,370,176	إجمالي الموجودات
4,298,695	20,303,350	17,329,054	17,572,735	اجمالي المطلوبات
7,556,497	8,462,623	18,502,825	17,060,000	رأس المال المدفوع
2,505,883	5,624,971	12,735,189	8,180,955	الارباح المدورة
11,965,316	23,248,880	56,028,338	35,596,605	حقوق المساهمين



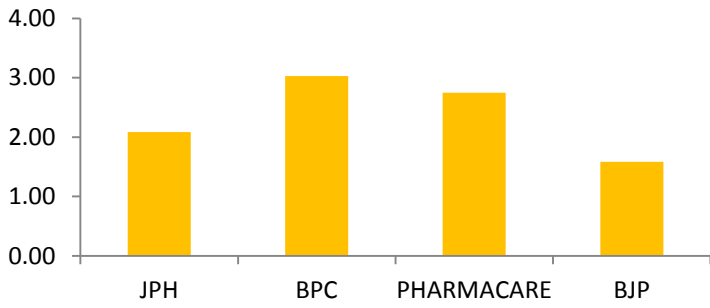
2015/09/30	2015/09/30	2015/09/30	2015/09/30	ملخص قائمة الدخل
6,687,989	12,117,453	20,909,552	20,814,142	المبيعات
(4,184,864)	(2,668,428)	(11,086,744)	(11,075,870)	تكلفة المبيعات
2,503,124	5,344,691	9,822,808	9,738,272	اجمالي الربح
886,756	2,695,863	5,381,938	3,190,183	صافي الربح



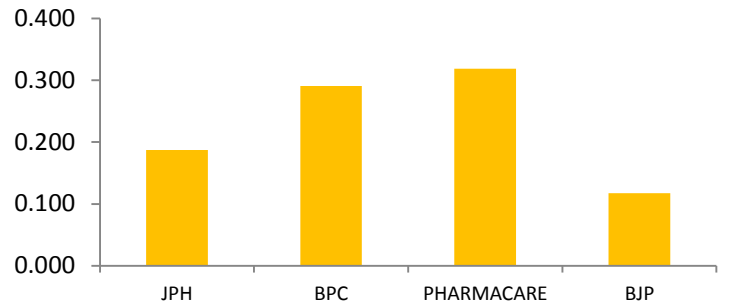
BJP	Pharmacare	BPC	JPH	
2015/09/30	2015/09/30	2015/09/30	2015/09/30	
2,404,565	7,990,887	8,557,976	8,464,246	المخزون
4,119,636	7,713,712	23,266,775	18,235,746	الذمم المدينة
1,285,931	4,419,202	9,697,050	5,778,614	الذمم الدائنة

BJP	Pharmacare	BPC	JPH	
2015/09/30	2015/09/30	2015/09/30	2015/09/30	نسب مالية
1.58	2.75	3.03	2.09	القيمة الدفترية للسهم B.V
5.45%	6.19%	7.30%	5.76%	العائد على الموجودات
7.41%	11.60%	9.61%	8.96%	العائد على حقوق المساهمين
37.43%	44.11%	46.98%	46.79%	هامش الربح الاجمالي
13.26%	22.25%	25.74%	15.33%	هامش صافي الربح
0.117	0.32	0.29	0.187	العائد على السهم (دولار/سهم) EPS
1.74	0.85	1.30	1.31	معدل دوران المخزون
224.83	232.35	406.15	319.78	معدل فترة التحصيل
33.16%	66.47%	68.83%	47.95%	الأرباح المدورة/راس المال

القيمة الدفترية للسهم B.V



العائد على السهم (دولار/سهم) EPS



الأرباح المدورة/راس المال

