



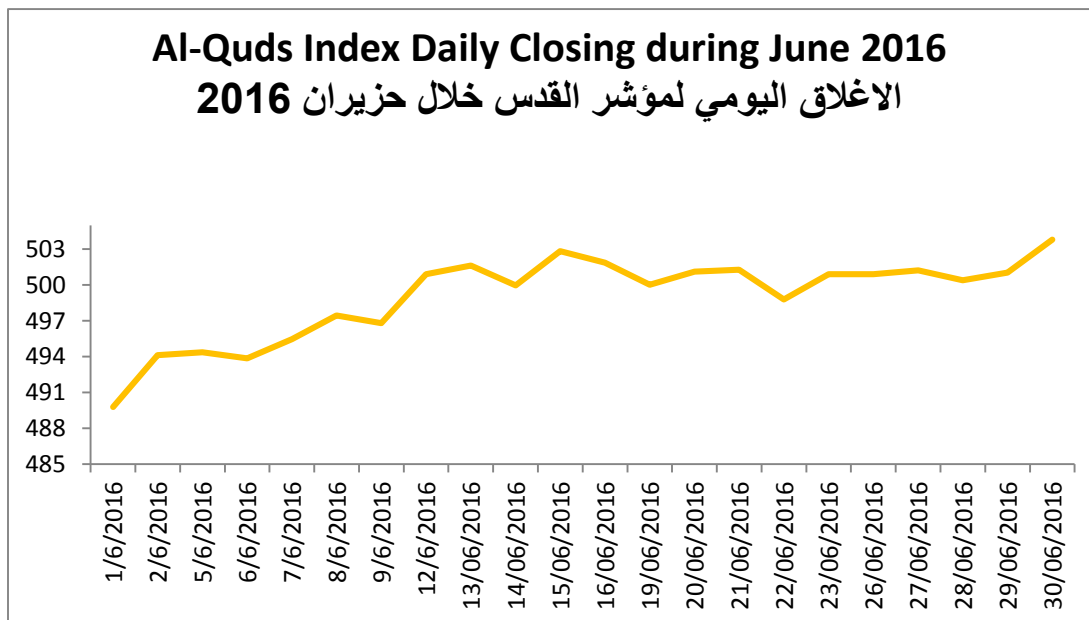
Palestine Exchange Performance during June 2016

أداء بورصة فلسطين خلال شهر حزيران 2016

Al-Quds index closed at 503.79 points by the end of June 2016, up by 2.85 points, which reflects an increase by 3.15% compared to May 2016. The highest gainer was the Investment Sector Index which grew by 12.19%, the banking and financial service Sector Index increased by 2.24%, the industry Index increased by 0.95%. While the service sector Index decreased by 0.27%, and the insurance Sector index witnessed a decrease by 0.33%.

أغلق مؤشر القدس نهاية شهر حزيران من العام الحالي على مستوى 503.79 نقطة، مرتفعاً 2.85 نقطة اي بنسبة 3.15% عن اغلاق شهر أيار 2016. حيث كان مؤشر قطاع الاستثمار الأكثر ارتفاعاً بين المؤشرات، مرتفعاً بنسبة 12.19%، هذا وارتفع مؤشر البنوك و الخدمات المالية بنسبة 2.24%، و ارتفع مؤشر قطاع الصناعة بنسبة 0.95%، في حين انخفض مؤشر قطاع الخدمات بنسبة 0.27%، وانخفض مؤشر قطاع التأمين بنسبة 0.33%.

Index (during June 2016)	التغير Change	الافتتاح Open	الاغلاق Close	المؤشر (خلال حزيران 2016)
Al-Quds Index	%3.15	488.39	503.79	مؤشر القدس
General Index	%2.49	264.34	270.92	العام
Banking and Financial Serv Index	%2.24	129.51	132.41	مؤشر البنوك و الخدمات المالية
Industry Index	%0.95	71.50	72.18	مؤشر الصناعة
Insurance Index	%0.33-	60.34	60.14	مؤشر التأمين
Investment Index	%12.19	22.47	25.21	مؤشر الاستثمار
Services Index	%0.27-	44.49	44.37	مؤشر الخدمات

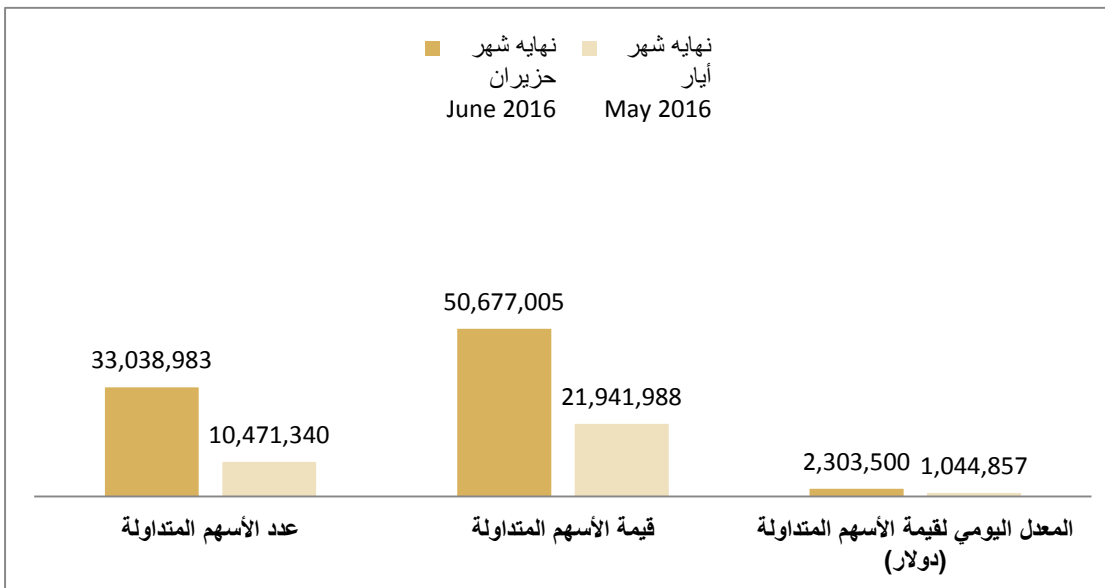


Trading Value and Volume

During June 2016 (22) trading session were held, with total trading volume of 33,038,983 shares up by 215.52% compared with May 2016, while the value of the traded shares during June amounted to 50,677,005 USD compared to 21,941,988 USD in May, which reflects 130.96% increase. The daily average trading value reached 2,303,500 USD during this month, in comparison to 1,044,857 USD during the previous month.

عقد خلال شهر حزيران 2016 (22) جلسة تداول بلغ خلالها عدد الأسهم المتداولة 33,038,983 سهم بارتفاع بلغت نسبته 215.52% عن عدد الأسهم المتداولة خلال شهر أيار 2016، بينما بلغت قيمة الأسهم المتداولة 50,677,005 دولار مقارنة مع 21,941,988 دولار خلال شهر أيار 2016، بارتفاع بلغت نسبته 130.96%، هذا وقد بلغ المعدل اليومي لقيمة الأسهم المتداولة 2,303,500 دولار خلال الشهر الحالي، مقارنة مع 1,044,857 دولار خلال الشهر السابق.

	التغير Change	نهاية شهر أيار May 2016	نهاية شهر حزيران June 2016	
عدد الصفقات	%51.85	2,561	3,889	عدد الصفقات
عدد الأسهم المتداولة	%215.52	10,471,340	33,038,983	عدد الأسهم المتداولة
قيمة الأسهم المتداولة	%130.96	21,941,988	50,677,005	قيمة الأسهم المتداولة
المعدل اليومي لقيمة الأسهم المتداولة (دولار)	%120.46	1,044,857	2,303,500	المعدل اليومي لقيمة الأسهم المتداولة (دولار)
القيمة السوقية (دولار)	%2.49	3,122,257,466	3,199,944,134	القيمة السوقية (دولار)



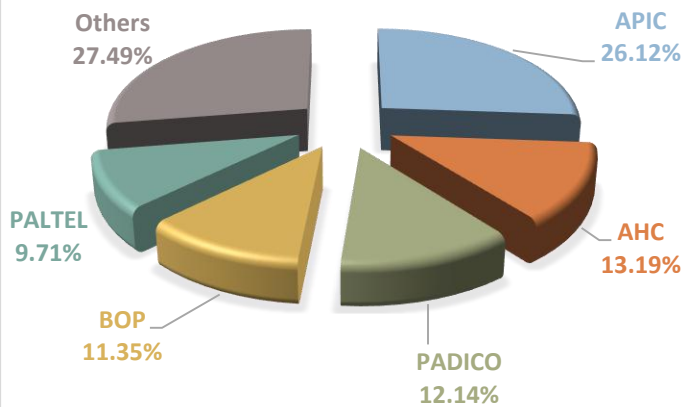
الشركات الخمسة الأكثر ارتفاعا Top 5 Gainers		الشركات الخمسة الأكثر انخفاضا Top 5 Losers	
APIC	26.96%	WASSEL	-7.79%
TNB	18.18%	ARAB	-5.56%
PADICO	13.21%	PIBC	-5.00%
UCI	12.12%	VOIC	-4.90%
BPC	8.55%	WATANIYA	-4.76%

الشركات الخمسة الأكثر ارتفاعا من حيث القيمة
Top 5 Trading Value

الشركات الخمسة الأكثر نشاطا من حيث الحجم
Top 5 Trading Volume

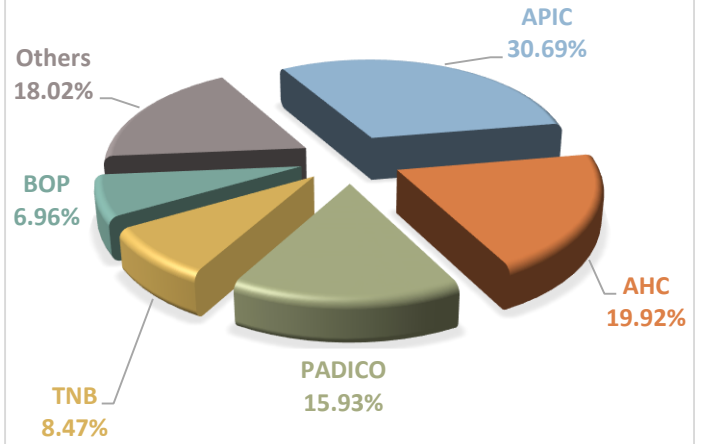
الشركات الخمسة الأكثر ارتفاعا من
حيث القيمة

TOP 5 TRADING VALUE



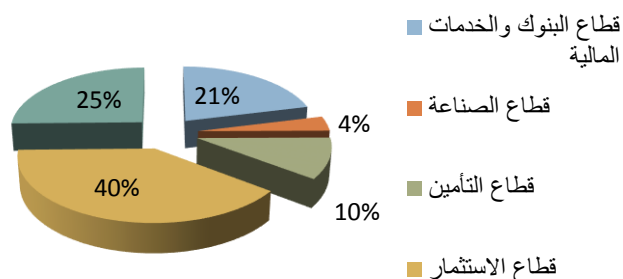
الشركات الخمسة الأكثر نشاطا من
حيث الحجم

TOP 5 TRADING VOLUME

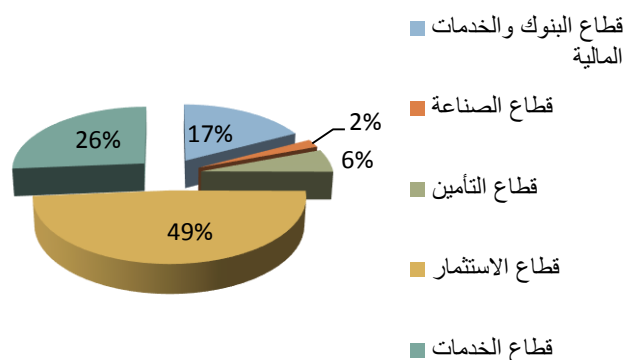


Sector	القيمة السوقية (دولار) Market Capitalization (USD)	قيمة الأسهم المتداولة (دولار) Value of Traded Shares (USD)	عدد الأسهم المتداولة Number of Traded Shares	القطاع
Banking and Financial Services Sector	922,926,866	10,718,236	5,735,874	قطاع البنوك والخدمات المالية
Industry Sector	309,926,481	1,885,306	671,059	قطاع الصناعة
Insurance Sector	135,311,000	5,251,786	1,884,320	قطاع التأمين
Investment Sector	540,286,362	19,997,852	16,054,779	قطاع الاستثمار
Services Sector	1,291,493,426	12,823,826	8,692,951	قطاع الخدمات
Total Market	3,199,944,134	50,677,005	33,038,983	اجمالي السوق

قيمة الأسهم المتداولة (دولار) Value of Traded Shares (USD)



عدد الأسهم المتداولة Number of Traded Shares



Al-Quds Index in comparison with other Arab Markets Indices during June 2016

مؤشر القدس مقارنة مع مؤشرات الأسواق العربية خلال حزيران 2016

