



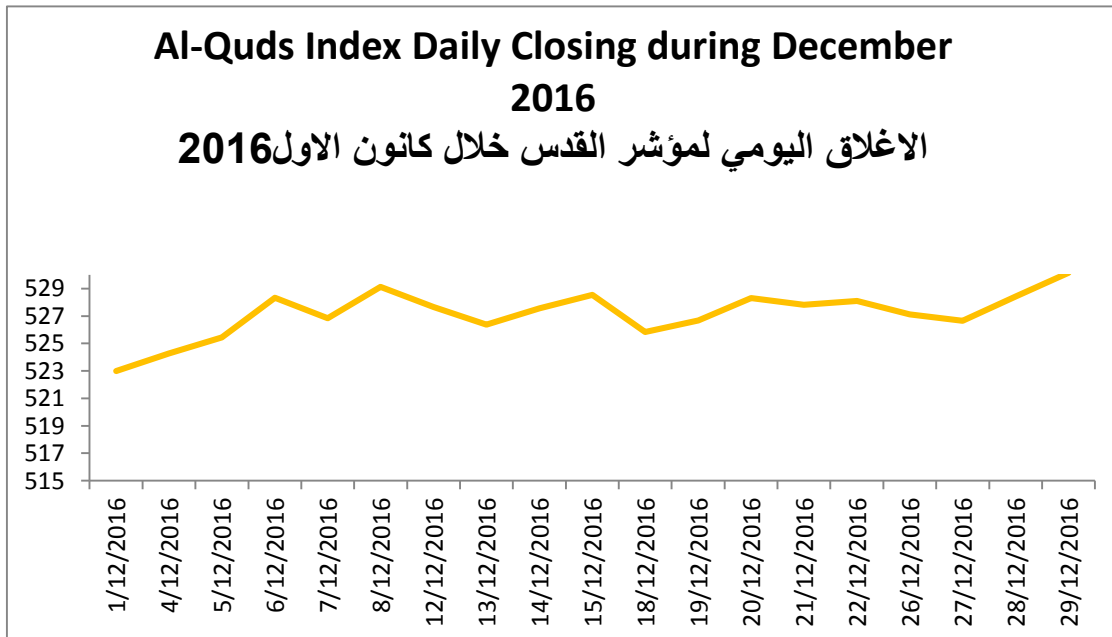
Palestine Exchange Performance during December 2016

أداء بورصة فلسطين خلال شهر كانون الاول 2016

Al-Quds index closed at 530.16 points by the end of December 2016, up by 7.74 points, which reflects an increase by 1.43% compared to November 2016. The highest gainer was the Banking and financial services sector Index which grew by 4.91, the Industry sector index increased by 1.01%. On the other hand, the investment sector index decreased by 0.04%, the Insurance sector index decreased by 0.64%, the Services sector index decreased by 0.31%.

أغلق مؤشر القدس نهاية شهر كانون الأول من العام الحالي على مستوى 530.16 نقطة، مرتفعاً 7.47 نقطة اي بنسبة 1.43% عن اغلاق شهر تشرين الثاني 2016. حيث كان مؤشر قطاع البنوك و الخدمات المالية الأكثر ارتفاعا بين المؤشرات، مرتفعا بنسبة 4.91%، هذا وارتفع مؤشر قطاع الصناعة بنسبة 1.01%، في حين انخفض مؤشر قطاع الاستثمار بنسبة 0.04%. وانخفض مؤشر قطاع التأمين بنسبة 0.64%، وانخفض مؤشر قطاع الخدمات بنسبة 0.31%.

Index (during December 2016)	التغير Change	الافتتاح Open	الاغلاق Close	المؤشر (خلال كانون الاول 2016)
Al-Quds Index	%1.43	522.69	530.16	مؤشر القدس
General Index	%1.38	281.28	285.17	العام
Banking and Financial Serv Index	%4.91	137.62	144.38	مؤشر البنوك و الخدمات المالية
Industry Index	%1.01	77.39	78.17	مؤشر الصناعة
Insurance Index	%0.64-	67.49	67.06	مؤشر التأمين
Investment Index	%0.04-	26.34	26.33	مؤشر الاستثمار
Services Index	%0.31-	45.17	45.03	مؤشر الخدمات



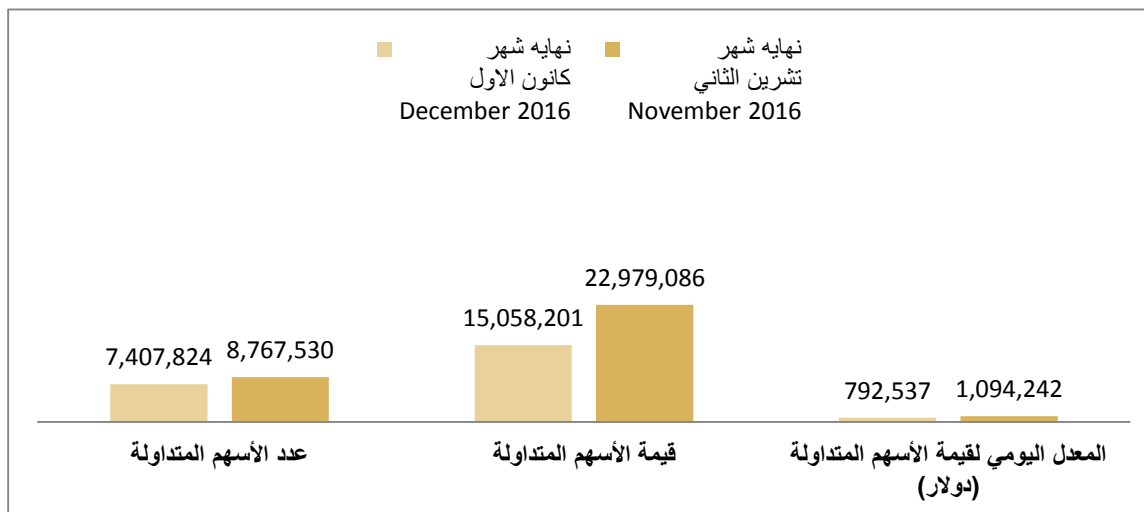
قيم وأحجام التداول

Trading Value and Volume

During December 2016 (19) trading session were held, with total trading volume of 7,407,824 shares down by 15.51% compared with November 2016, while the value of the traded shares during December was equal to 15,058,201 USD compared to 22,979,086 USD in November, which reflects 34.47% decrease. The daily average trading value reached 792,537 USD during this month, in comparison to 1,094,242 USD during the previous month.

عقد خلال شهر كانون الاول 2016 (19) جلسة تداول بلغ خلالها عدد الأسهم المتداولة 7,407,824 سهم بانخفاض بلغت نسبته 15.51% عن عدد الأسهم المتداولة خلال شهر تشرين الثاني 2016، بينما بلغت قيمة الأسهم المتداولة 15,058,201 دولار مقارنة مع 22,979,086 دولار خلال شهر تشرين الثاني 2016، بانخفاض بلغت نسبته 34.47%، هذا وقد بلغ المعدل اليومي لقيمة الأسهم المتداولة 792,537 دولار خلال الشهر الحالي، مقارنة مع 1,094,242 دولار خلال الشهر السابق.

	التغير Change	نهاية شهر كانون الاول December 2016	نهاية شهر تشرين الثاني November 2016	
عدد الصفقات	%18.45-	1,954	2,396	عدد الصفقات
عدد الأسهم المتداولة	%15.51-	7,407,824	8,767,530	عدد الأسهم المتداولة
قيمة الأسهم المتداولة	%34.47-	15,058,201	22,979,086	قيمة الأسهم المتداولة
المعدل اليومي لقيمة الأسهم المتداولة (دولار)	%27.57-	792,537	1,094,242	المعدل اليومي لقيمة الأسهم المتداولة (دولار)
Market Capitalization (\$)	%1.38	3,390,122,335	3,343,884,313	القيمة السوقية (دولار)

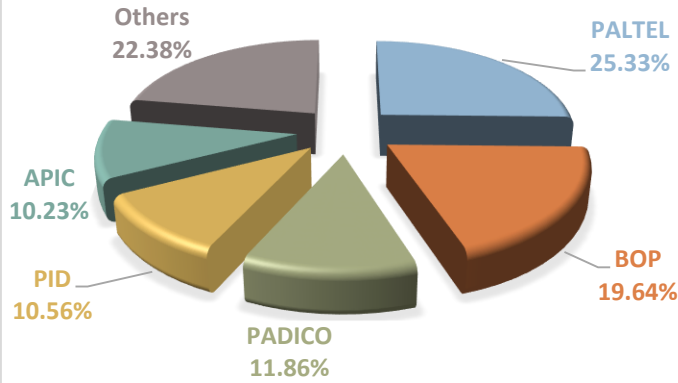


الشركات الخمسة الأكثر ارتفاعا Top 5 Gainers		الشركات الخمسة الأكثر انخفاضا Top 5 Losers	
TNB	15.85%	JREI	-4.44%
WASSEL	10.29%	NIC	-4.19%
JPH	7.14%	PID	-2.31%
AIB	6.90%	VOIC	-1.90%
GMC	6.67%	PRICO	-1.82%

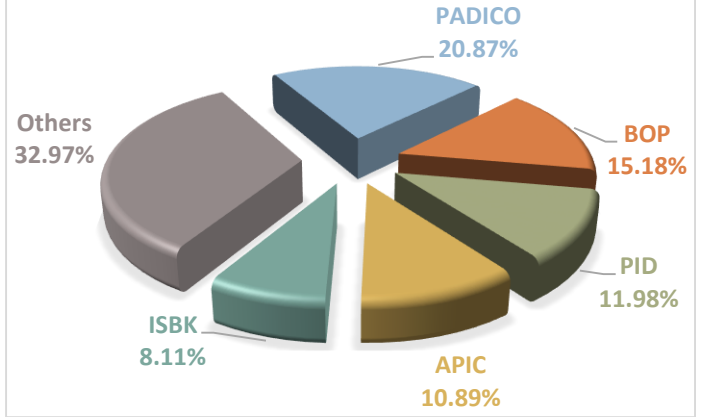
الشركات الخمسة الأكثر ارتفاعا من حيث القيمة
Top 5 Trading Value

الشركات الخمسة الأكثر نشاطا من حيث الحجم
Top 5 Trading Volume

الشركات الخمسة الأكثر ارتفاعا من
حيث القيمة
TOP 5 TRADING VALUE

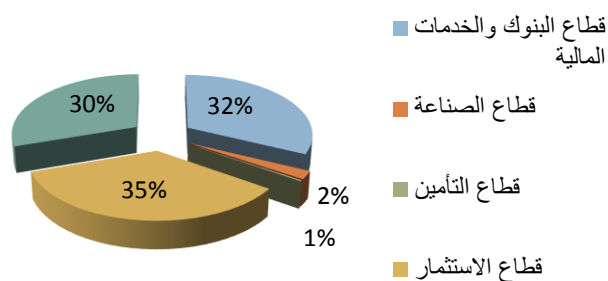


الشركات الخمسة الأكثر نشاطا من
حيث الحجم
TOP 5 TRADING VOLUME

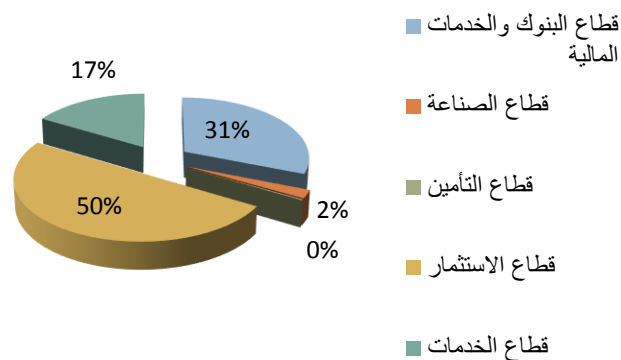


Sector	القيمة السوقية (دولار) Market Capitalization (USD)	قيمة الأسهم المتداولة (دولار) Value of Traded Shares (USD)	عدد الأسهم المتداولة Number of Traded Shares	القطاع
Banking and Financial Services Sector	1,028,988,015	4,848,236	2,296,630	قطاع البنوك والخدمات المالية
Industry Sector	335,468,324	328,194	165,749	قطاع الصناعة
Insurance Sector	150,912,500	40,908	16,924	قطاع التأمين
Investment Sector	564,056,509	5,284,145	3,708,766	قطاع الاستثمار
Services Sector	1,310,696,987	4,556,719	1,219,755	قطاع الخدمات
Total Market	3,390,122,335	15,058,201	7,407,824	اجمالي السوق

قيمة الأسهم المتداولة (دولار) Value of Traded Shares (USD)



عدد الأسهم المتداولة Number of Traded Shares



Al-Quds Index in comparison with other Arab Markets Indices during December 2016

مؤشر القدس مقارنة مع مؤشرات الأسواق العربية خلال
كانون الاول 2016

