

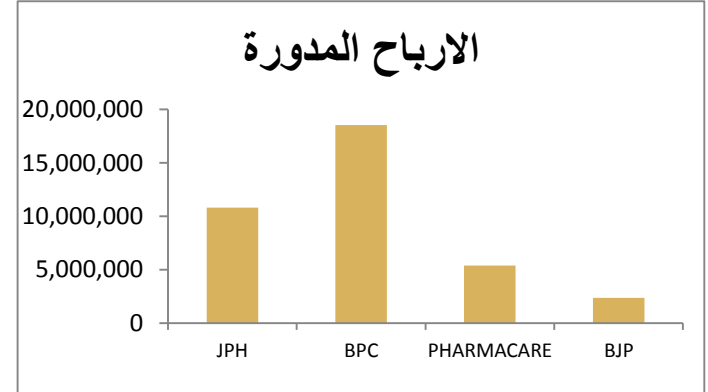
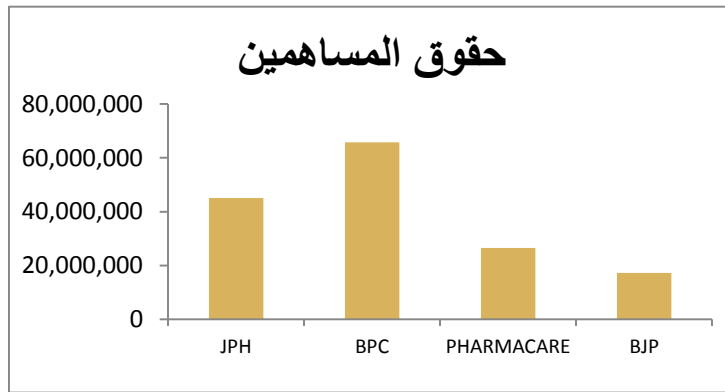
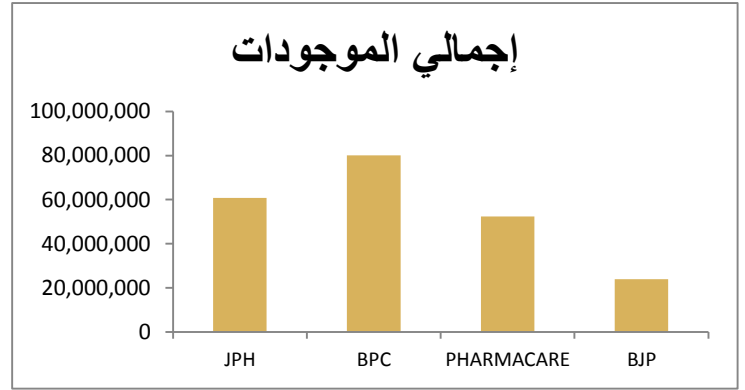
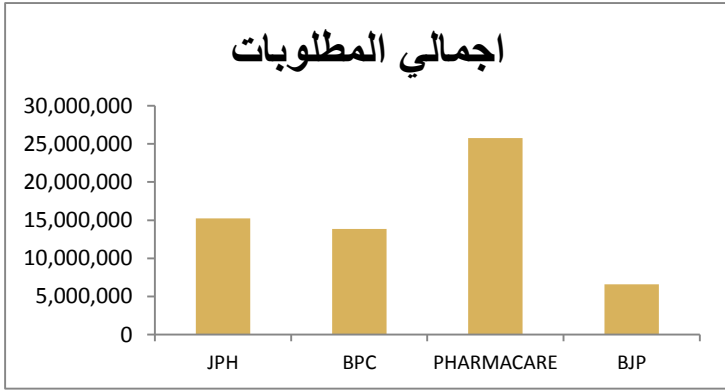


مقارنة بين شركات صناعة  
الأدوية المدرجة في بورصة فلسطين حتى نهاية الربع  
الثالث 2017

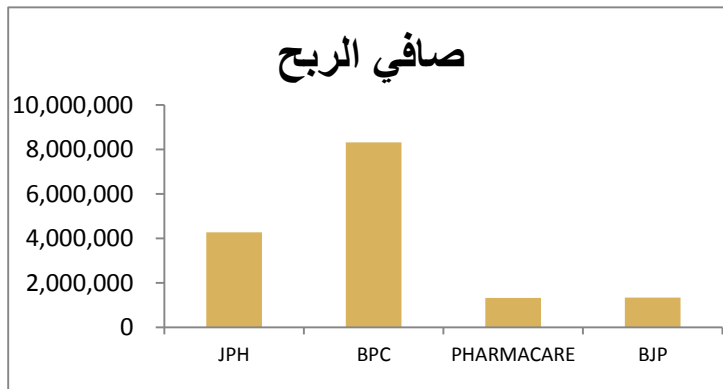
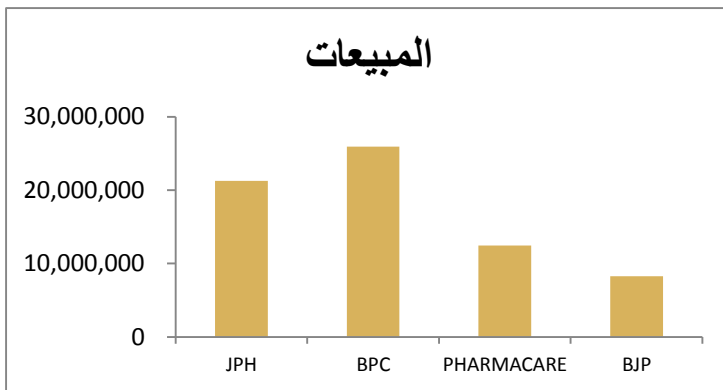
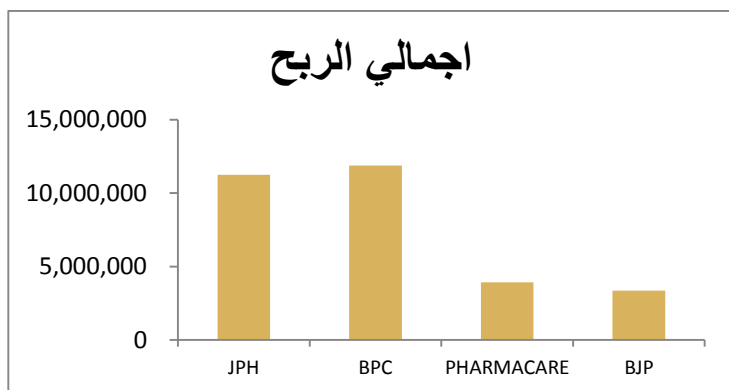
مقارنة بين القدس للمستحضرات الطبية و دار الشفاء لصناعة الأدوية و شركة  
بيرزيت للأدوية و بيت جالا لصناعة الأدوية (بالدولار الأمريكي)

BJP	PHARMACARE	BPC	JPH	
2017/09/30	2017/09/30	2017/09/30	2017/09/30	ملخص المركز المالي الموحد
23,866,158	52,328,978	80,036,727	60,808,624	إجمالي الموجودات
6,586,410	25,744,581	13,859,439	15,226,263	اجمالي المطلوبات
9,873,061	8,462,623	18,502,825	18,000,000	رأس المال المدفوع
2,368,498	5,396,848	18,546,507	10,820,429	الارباح المدورة
17,279,748	26,584,397	65,716,805	45,056,573	حقوق المساهمين

\* البنود المالية لشركة بيت جالا لصناعة الادوية محولة الى عملة الدولار الامريكي لغرض المقارنة



BJP	PHARMACARE	BPC	JPH	
2017/09/30	2017/09/30	2017/09/30	2017/09/30	ملخص قائمة الدخل
8,274,441	12,468,388	25,935,455	21,255,798	المبيعات
(4,923,941)	(8,553,528)	(14,045,200)	(10,011,352)	تكلفة المبيعات
3,350,501	3,914,860	11,890,255	11,244,446	اجمالي الربح
1,338,061	1,327,970	8,315,256	4,276,947	صافي الربح



BJP	PHARMACARE	BPC	JPH	
2017/09/30	2017/09/30	2017/09/30	2017/09/30	
2,825,872	8,537,337	9,824,726	12,003,510	المخزون
3,962,606	7,074,583	27,805,265	21,477,035	الذمم المدينة
756,702	3,307,682	5,632,326	4,103,616	الذمم الدائنة

BJP	PHARMACARE	BPC	JPH	نسب مالية
2017/09/30	2017/09/30	2017/09/30	2017/09/30	
1.75	3.14	3.55	2.50	القيمة الدفترية للسهم B.V
5.61%	2.54%	10.39%	7.03%	العائد على الموجودات
7.74%	5.00%	12.65%	9.49%	العائد على حقوق المساهمين
40.49%	31.40%	45.85%	52.90%	هامش الربح الاجمالي
16.17%	10.65%	32.06%	20.12%	هامش صافي الربح
0.136	0.16	0.45	0.238	العائد على السهم (دولار/سهم) EPS
1.74	1.00	1.43	0.83	معدل دوران المخزون
174.80	207.10	391.31	368.80	معدل فترة التحصيل
23.99%	63.77%	100.24%	60.11%	الأرباح المدورة/راس المال

