



Palestine Exchange Performance duringr 2016

أداء بورصة فلسطين خلال 2016

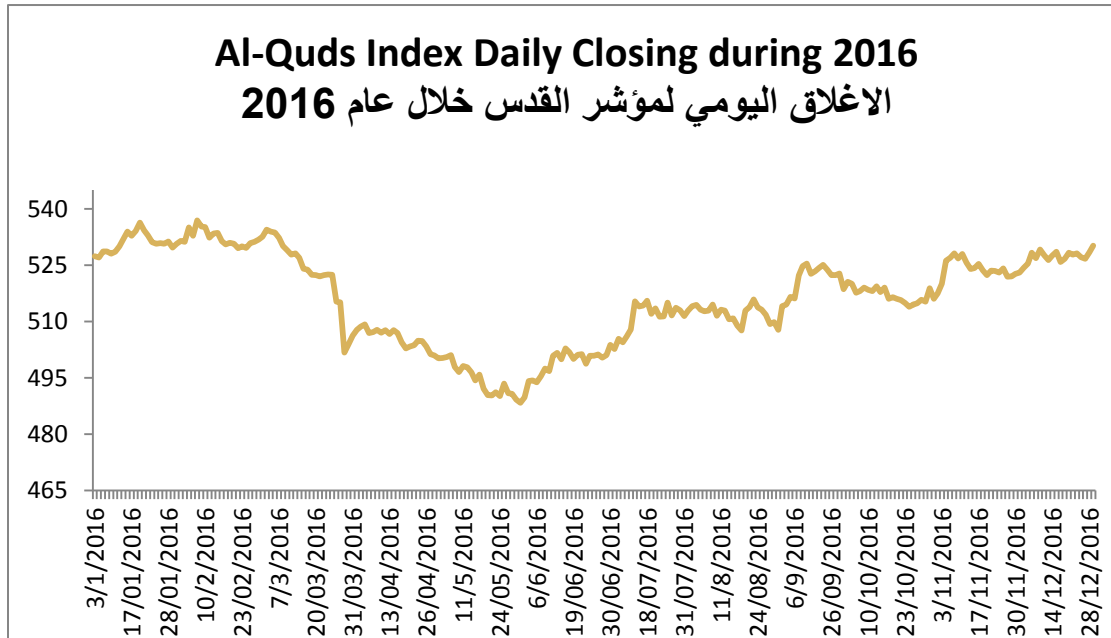
Al-Quds and sectors indices

Al-Quds index closed at 530.16 points by the end of 2016, down by 2.57 points, which reflects an decrease by 0.48% compared to 2015. The highest gainer was the Insurance sector Index which grew by 36.58%, the Industry sector Index increased by 11.86%, the Investment sector index increased by 9.80%, the Banking and Financial Service Sector Index increased by 0.56%. On the other hand, the Services sector index decreased by 6.94%.

مؤشر القدس ومؤشرات القطاعات

أغلق مؤشر القدس نهاية العام 2016 على مستوى 530.16 نقطة، منخفضاً 2.57 نقطة اي بنسبة 0.48% عن اغلاق عام 2015. حيث كان مؤشر قطاع التأمين الأكثر ارتفاعاً بين المؤشرات، مرتفعاً بنسبة 36.58%، هذا وارتفع مؤشر قطاع الصناعة بنسبة 11.86%، وارتفع مؤشر قطاع الاستثمار بنسبة 9.80%، وارتفع مؤشر قطاع البنوك و الخدمات المالية بنسبة 0.56%، في حين انخفض مؤشر قطاع الخدمات بنسبة 6.94%.

Index (during 2016)	التغير Change	الافتتاح Open	الاغلاق Close	المؤشر (خلال عام 2016)
Al-Quds Index	-0.48%	532.73	530.16	مؤشر القدس
General Index	1.10%	282.08	285.17	العام
Banking and Financial Serv Index	0.56%	143.57	144.38	مؤشر البنوك و الخدمات المالية
Industry Index	11.86%	69.88	78.17	مؤشر الصناعة
Insurance Index	36.58%	49.10	67.06	مؤشر التأمين
Investment Index	9.80%	23.98	26.33	مؤشر الاستثمار
Services Index	-6.94%	48.39	45.03	مؤشر الخدمات

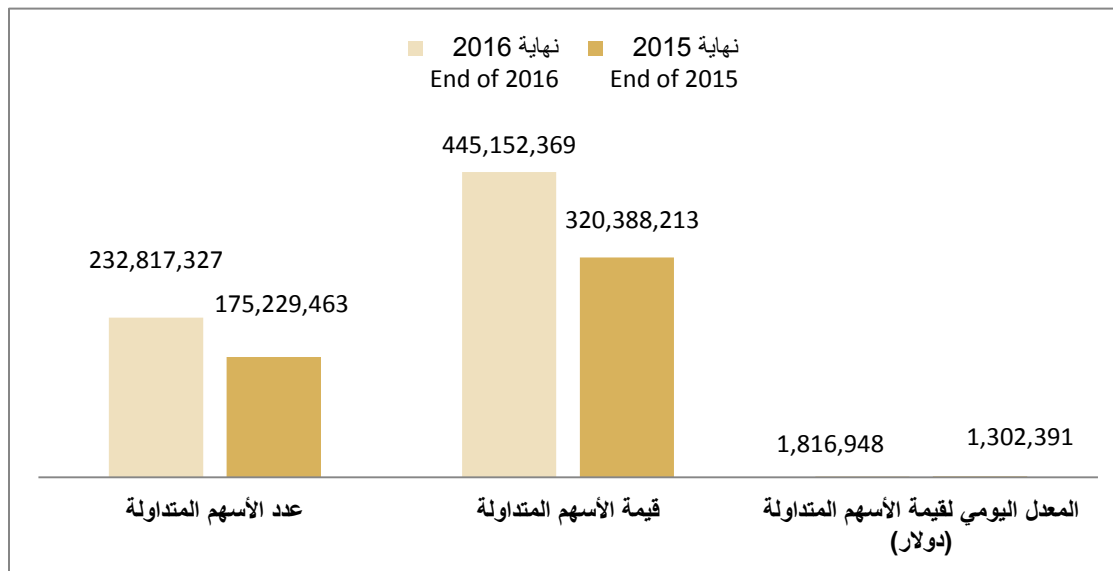


Trading Value and Volume

During 2016 (245) trading session were held, with total trading volume of 232,817,327 shares up by 32.86% compared with 2015, while the value of the traded shares during 2016 was equal to 445,152,369 USD compared to 320,388,213 USD in 2015, which reflects 38.94% up. The daily average trading value reached 1,816,948 USD during this 2016, in comparison to 1,302,391 USD during the previous year.

عقد خلال عام 2016 (245) جلسة تداول بلغ خلالها عدد الأسهم المتداولة 232,817,327 سهم بارتفاع بلغت نسبته 32.86% عن عدد الأسهم المتداولة خلال عام 2015، بينما بلغت قيمة الأسهم المتداولة 445,152,369 دولار مقارنة مع 320,388,213 دولار خلال عام 2015، بارتفاع بلغت نسبته 38.94%، هذا وقد بلغ المعدل اليومي لقيمة الأسهم المتداولة 1,816,948 دولار خلال عام 2016، مقارنة مع 1,302,391 دولار خلال العام السابق.

	التغير Change	نهاية 2016 End of 2016	نهاية 2015 End of 2015	
عدد الصفقات	9.66%	34,010	31,014	عدد الصفقات
عدد الأسهم المتداولة	32.86%	232,817,327	175,229,463	عدد الأسهم المتداولة
قيمة الأسهم المتداولة	38.94%	445,152,369	320,388,213	قيمة الأسهم المتداولة
المعدل اليومي لقيمة الأسهم المتداولة (دولار)	39.51%	1,816,948	1,302,391	المعدل اليومي لقيمة الأسهم المتداولة (دولار)
القيمة السوقية (دولار)	1.22%	3,390,122,335	3,349,196,379	القيمة السوقية (دولار)

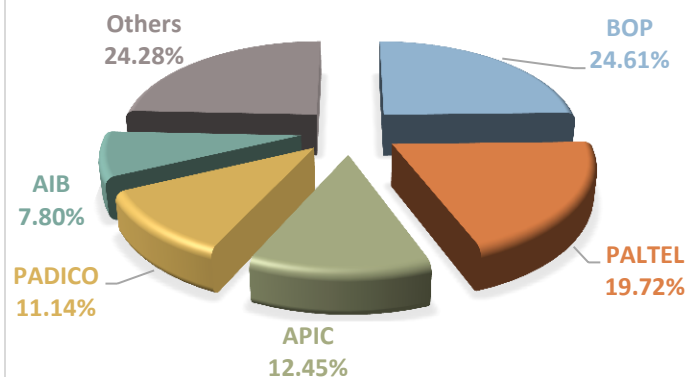


الشركات الخمسة الأكثر ارتفاعا Top 5 Gainers		الشركات الخمسة الأكثر انخفاضاً Top 5 Losers	
APIC	69.64%	WASSEL	-25.00%
TRUST	68.54%	GCOM	-22.22%
TIC	57.83%	BOP	-11.67%
BPC	37.14%	PALAQAR	-11.48%
PICO	22.70%	PALTEL	-10.27%

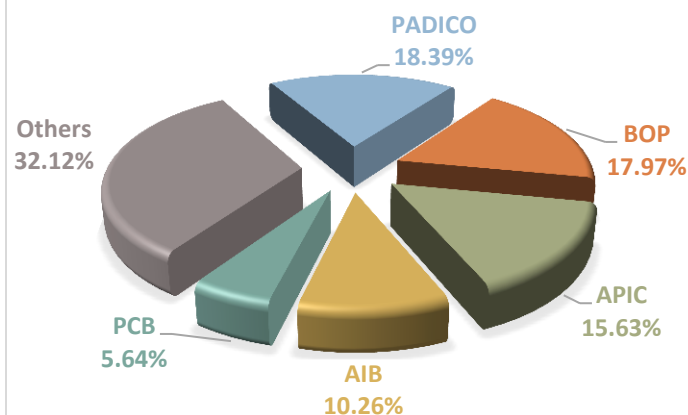
الشركات الخمسة الأكثر ارتفاعاً من حيث القيمة
Top 5 Trading Value

الشركات الخمسة الأكثر نشاطاً من حيث الحجم
Top 5 Trading Volume

الشركات الخمسة الأكثر ارتفاعاً من
حيث القيمة
TOP 5 TRADING VALUE

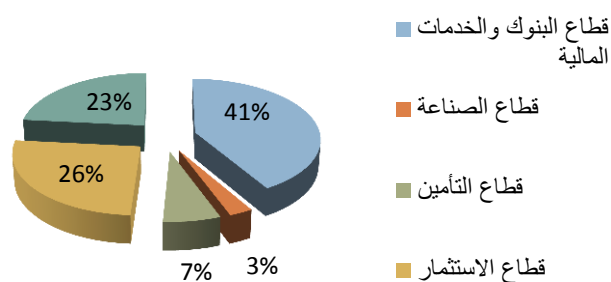


الشركات الخمسة الأكثر نشاطاً من
حيث الحجم
TOP 5 TRADING VOLUME

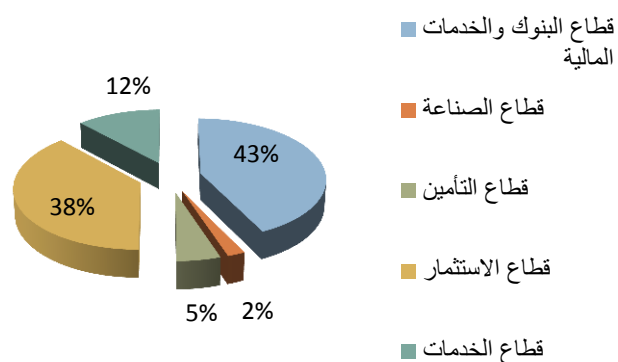


Sector	القيمة السوقية (دولار) Market Capitalization (USD)	قيمة الأسهم المتداولة (دولار) Value of Traded Shares (USD)	عدد الأسهم المتداولة Number of Traded Shares	القطاع
Banking and Financial Services Sector	1,028,988,015	184,960,320	99,518,768	قطاع البنوك والخدمات المالية
Industry Sector	335,468,324	12,133,927	4,807,320	قطاع الصناعة
Insurance Sector	150,912,500	29,288,370	11,871,187	قطاع التأمين
Investment Sector	564,056,509	114,562,485	88,912,257	قطاع الاستثمار
Services Sector	1,310,696,987	104,207,267	27,707,795	قطاع الخدمات
Total Market	3,390,122,335	445,152,369	232,817,327	اجمالي السوق

قيمة الأسهم المتداولة (دولار) Value of Traded Shares USD



عدد الأسهم المتداولة Number of Traded Shares



Al-Quds Index in comparison with other Arab Markets Indices during 2016

مؤشر القدس مقارنة مع مؤشرات الأسواق العربية خلال عام 2016

