

UNITED

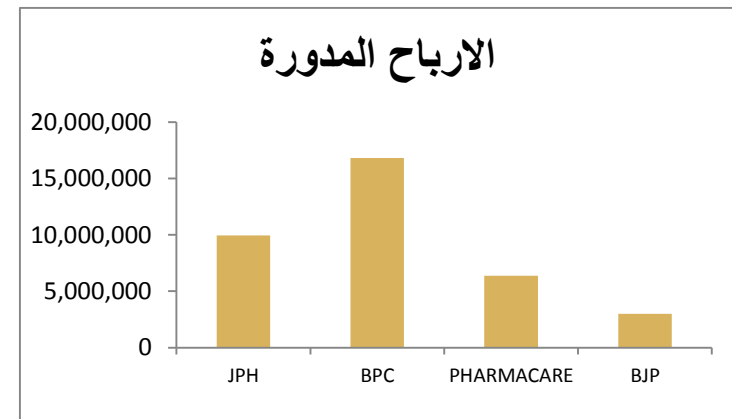
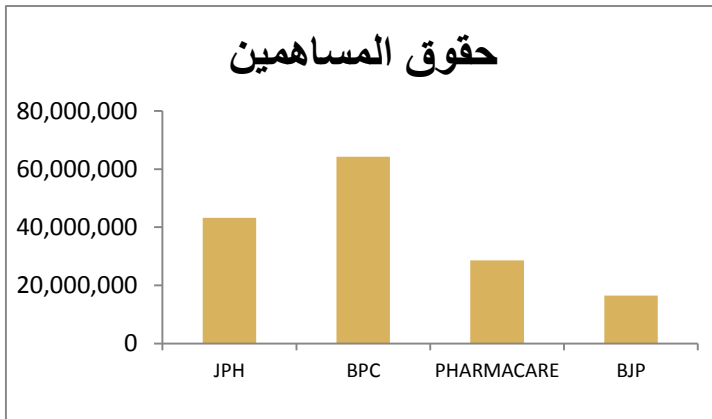
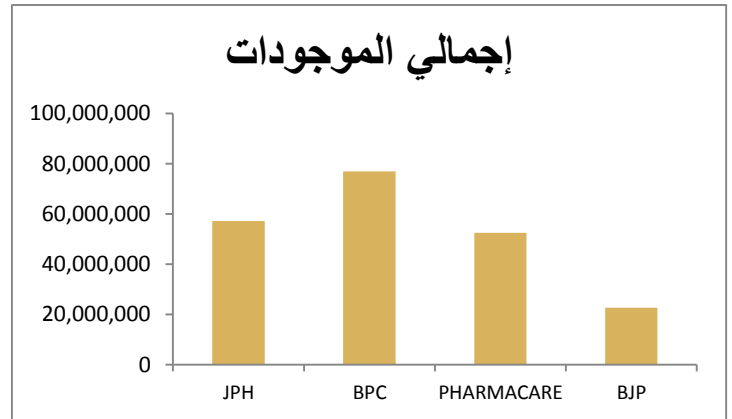
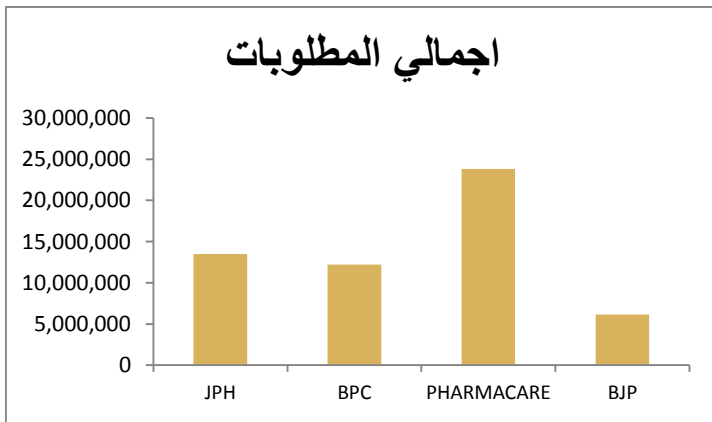
المتحدة

للأوراق المالية

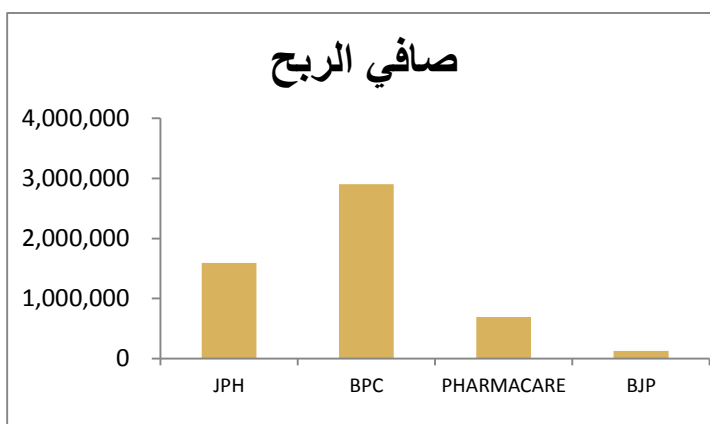
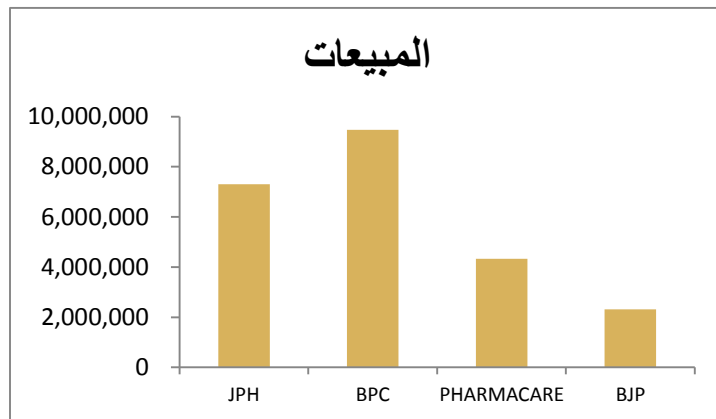
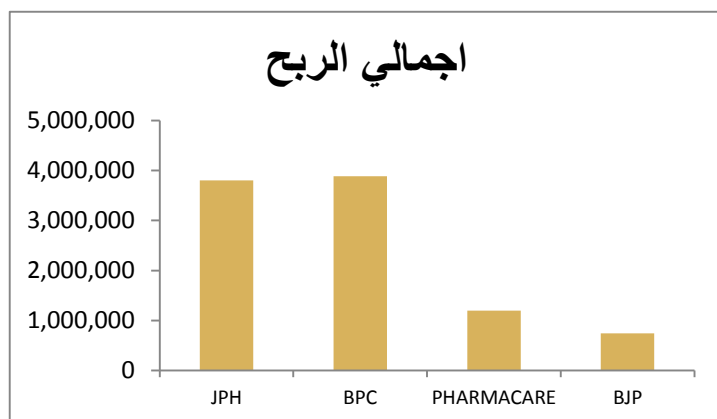
مقارنة بين شركات صناعة
الأدوية المدرجة في بورصة فلسطين
الربع الأول لعام 2017

مقارنة بين القدس للمستحضرات الطبية و دار الشفاء لصناعة الأدوية و شركة
بيرزيت للأدوية و بيت جالا لصناعة الأدوية (بالدولار الأمريكي)

BJP 2017/03/31	PHARMACARE 2017/03/31	BPC 2017/03/31	JPH 2017/03/31	ملخص المركز المالي الموحد
22,660,011	52,448,823	76,974,634	57,266,218	إجمالي الموجودات
6,154,816	23,816,647	12,221,857	13,509,014	اجمالي المطلوبات
9,887,006	8,462,623	18,502,825	18,000,000	رأس المال المدفوع
2,997,206	6,380,641	16,834,171	9,937,471	الارباح المدورة
16,505,195	28,632,176	64,304,829	43,274,765	حقوق المساهمين



BJP 2017/03/31	PHARMACARE 2017/03/31	BPC 2017/03/31	JPH 2017/03/31	ملخص قائمة الدخل
2,312,544	4,324,833	9,474,639	7,300,106	المبيعات
(1,570,415)	(1,587,557)	(5,585,254)	(3,495,266)	تكلفة المبيعات
742,129	1,197,116	3,889,385	3,804,840	اجمالي الربح
125,634	691,842	2,902,355	1,593,989	صافي الربح



BJP 2017/03/31	PHARMACARE 2017/03/31	BPC 2017/03/31	JPH 2017/03/31	
2,927,475	8,214,685	9,259,736	11,342,385	المخزون
5,519,977	8,090,045	23,289,497	18,773,523	الذمم المدينة
1,581,879	3,920,813	4,407,941	4,389,881	الذمم الدائنة

BJP 2017/03/31	PHARMACARE 2017/03/31	BPC 2017/03/31	JPH 2017/03/31	نسب مالية
1.67	3.38	3.48	2.40	القيمة الدفترية للسهم B.V
1.44	1.08	1.46	0.69	العائد على الموجودات
7.52	9.13	12.41	9.43	العائد على حقوق المساهمين
0.55%	1.32%	3.77%	2.78%	هامش الربح الاجمالي
0.76%	2.42%	4.51%	3.68%	هامش صافي الربح
32.09%	27.68%	41.05%	52.12%	العائد على السهم (دولار/سهم) EPS
5.43%	16.00%	30.63%	21.84%	معدل دوران المخزون
0.013	0.08	0.157	0.089	معدل فترة التحصيل
0.54	0.19	0.60	0.31	الأرباح المدورة/راس المال

