



**Palestine Exchange Performance during
1stQ 2018**

أداء بورصة فلسطين خلال الربع الأول 2018

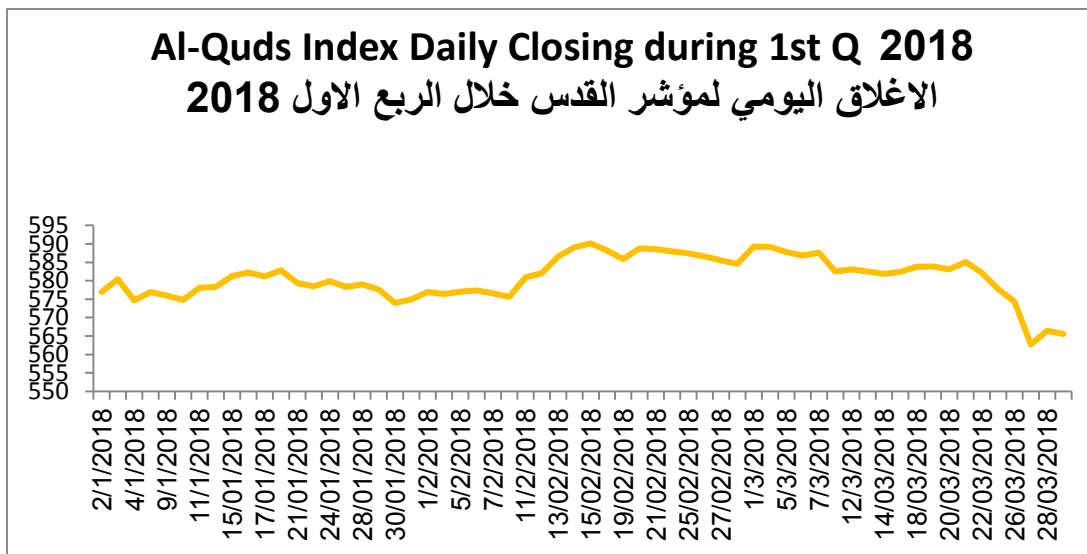
مؤشر القدس ومؤشرات القطاعات

Al-Quds and sectors indices

Al-Quds index closed at 565.57 points by the end of the first quarter 2018, decreased by 9.01 points, reflecting a 1.57% decreased. The highest gainer was the Insurance Sector Index, which grew by 8.67%, the industry Sector Index increased by 3.74%, the Banking, and Financial services Sector Index increased by 1.04 %. While the investment sector Index witnesses a decrease by 1.11%. the Services sector index decrease by 3.05% .

أغلق مؤشر القدس نهاية الربع الأول من العام الحالي على مستوى 565.57 نقطة، منخفضاً 9.01 نقطة اي بنسبة 1.57% عن اغلاق العام 2017. حيث كان مؤشر قطاع التأمين الأكثر ارتفاعا بين المؤشرات مرتفعا بنسبة 8.67%، هذا وارتفع مؤشر قطاع الصناعة بنسبة 3.74%، وارتفع مؤشر قطاع البنوك والخدمات المالية بنسبة 1.04%. في حين انخفض مؤشر قطاع الاستثمار بنسبة 1.11%، وانخفض مؤشر قطاع الخدمات بنسبة 3.05%.

Index (1 st Q 2018)	التغير Change	الافتتاح Open	الاجلاق Close	المؤشر (الربع الأول 2018)
Al-Quds Index	%1.57-	574.58	565.57	مؤشر القدس
General Index	%0.19-	310.86	310.28	العام
Banking and Financial Serv Index	%1.04	164.03	165.73	مؤشر البنوك والخدمات المالية
Industry Index	%3.74	98.16	101.83	مؤشر الصناعة
Insurance Index	%8.67	70.93	77.08	مؤشر التأمين
Investment Index	%1.11-	30.50	30.16	مؤشر الاستثمار
Services Index	%3.05-	43.54	42.21	مؤشر الخدمات

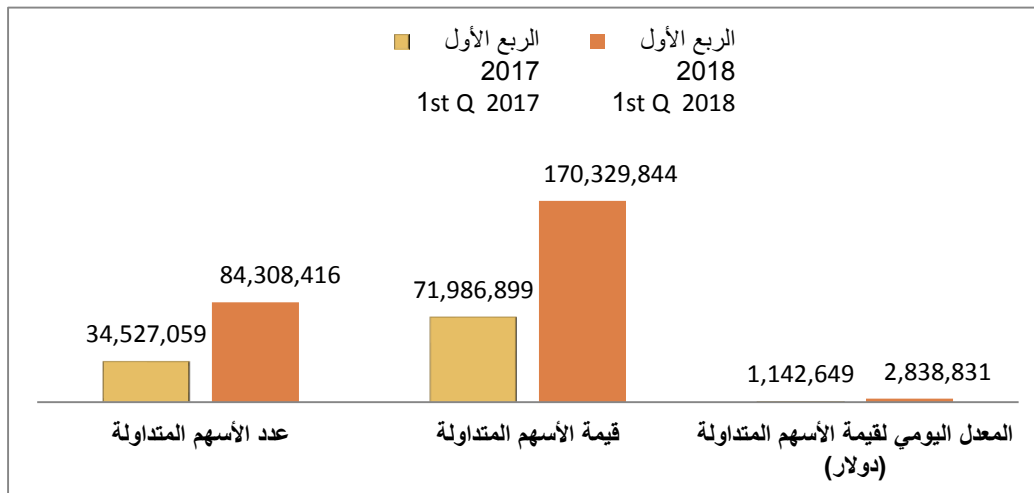


Trading Value and Volume

During the first Quarter 2018 (60) trading sessions were held, with total trading volume of 84,308,416 shares up by 144.18 % compared with the same period of 2017, the value of the traded shares during Q1 2018 amounted to 170,329,844 USD compared to 71,986,899 USD, which reflects 136.61% increase . The daily average trading value reached 2,838,831 USD during the first Quarter of 2018, up by 148.44% in comparison to the same period of 2017.

عقد خلال الربع الأول 2018 (60) جلسة تداول بلغ خلالها عدد الأسهم المتداولة 84,308,416 سهم بارتفاع بلغت نسبته 144.18% عن عدد الأسهم المتداولة خلال الربع الأول من العام الماضي، بينما بلغت قيمة الأسهم المتداولة 170,329,844 دولار مقارنة مع 71,986,899 دولار خلال الربع الأول من العام 2017، بارتفاع بلغت نسبته 136.61%، هذا وقد بلغ المعدل اليومي لقيمة الأسهم المتداولة 2,838,831 دولار خلال الربع الأول من العام الحالي، بنسبة ارتفاع بلغت 148.44% مقارنة بنفس الفترة من العام السابق.

	التغير Change	الربع الأول 2017 1 st Q 2017	الربع الأول 2018 1 st Q 2018	
عدد الصفقات	%22.78	9,312	11,433	عدد الصفقات
عدد الأسهم المتداولة	%144.18	34,527,059	84,308,416	عدد الأسهم المتداولة
قيمة الأسهم المتداولة (\$)	%136.61	71,986,899	170,329,844	قيمة الأسهم المتداولة (\$)
المعدل اليومي لقيمة الأسهم المتداولة (دولار)	%148.44	1,142,649	2,838,831	المعدل اليومي لقيمة الأسهم المتداولة (دولار)
القيمة السوقية (دولار)	%8.35	3,591,336,526	3,891,230,970	القيمة السوقية (دولار)



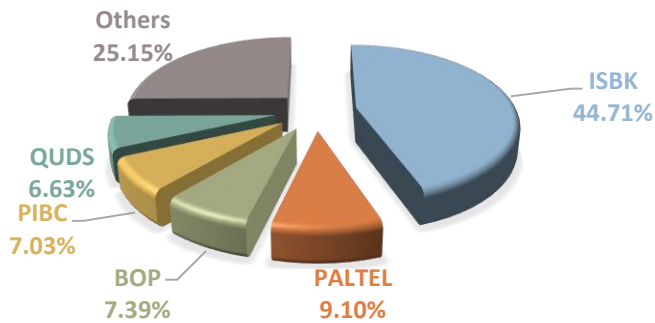
الشركات الخمسة الأكثر ارتفاعاً Top 5 Gainers		الشركات الخمسة الأكثر انخفاضاً Top 5 Decliners	
MIC	58.33%	UCI	-37.68%
GUI	40.51%	TIC	-35.90%
NIC	37.88%	NCI	-18.45%
NAPCO	37.29%	AIB	-9.09%
AHC	28.57%	PRICO	-6.00%

الشركات الخمسة الأكثر نشاطاً من حيث القيمة
Top 5 Trading Value

الشركات الخمسة الأكثر نشاطاً من حيث الحجم
Top 5 Trading Volume

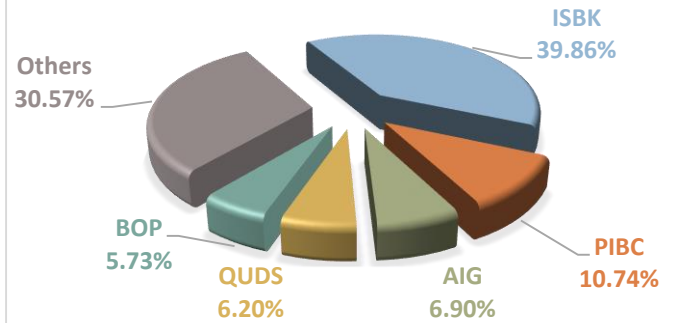
الشركات الخمسة الأكثر نشاطاً من حيث
القيمة

TOP 5 TRADING VALUE



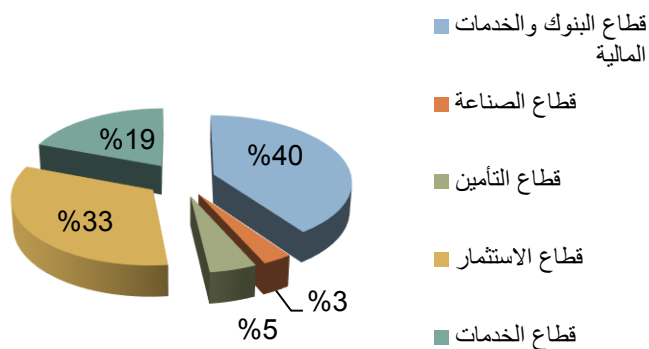
الشركات الخمسة الأكثر نشاطاً من حيث
الحجم

TOP 5 TRADING VOLUME



Sector	القيمة السوقية (دولار) Market Capitalization (USD)	قيمة الأسهم المتداولة (دولار) Value of Traded Shares (USD)	عدد الأسهم المتداولة Number of Traded Shares	القطاع
Banking and Financial Services Sector	1,247,879,089	118,657,102	56,139,962	قطاع البنوك والخدمات المالية
Industry Sector	408,052,164	4,828,998	1,744,796	قطاع الصناعة
Insurance Sector	175,612,000	6,815,899	7,104,142	قطاع التأمين
Investment Sector	844,603,867	18,718,343	12,763,214	قطاع الاستثمار
Services Sector	1,215,083,850	21,309,502	6,556,302	قطاع الخدمات
Total Market	3,891,230,970	170,329,844	84,308,416	اجمالي السوق

عدد الأسهم المتداولة Number of Traded Shares



(قيمة الأسهم المتداولة (دولار) Value of Traded Shares (USD)

