



Palestine Exchange Performance during 1stH 2018

أداء بورصة فلسطين خلال النصف الأول 2018

Al-Quds and sectors indices

Al-Quds index closed at 540.67 points by the end of the first Half of the current year, decreasing by 33.91 points, or 5.90%. The highest gainer was the Insurance Index, which grew by 18.67%, the Industry Index has shown an increase by 1.50 %, While the Services Index has shown a decrease by 6.52 %, the Investment Index decreased by 5.05%, the Banking and Financial Service Index decreased by 4.37%.

مؤشر القدس ومؤشرات القطاعات

أغلق مؤشر القدس نهاية النصف الأول من العام الحالي على مستوى 540.67 نقطة، منخفضاً 33.91 نقطة أي بنسبة 5.90% عن اغلاق العام 2017. حيث كان مؤشر قطاع التأمين الأكثر ارتفاعاً بين المؤشرات مرتفعاً بنسبة 18.67 %، هذا وارتفع مؤشر قطاع الصناعة بنسبة 1.50 %. في حين انخفض مؤشر قطاع الخدمات بنسبة 6.52%. وانخفض مؤشر قطاع الاستثمار بنسبة 5.05%، وانخفض مؤشر قطاع البنوك والخدمات المالية بنسبة 4.37%.

Index (1 st H 2018)	التغير Change	الاجلاق Close	الافتتاح Open	المؤشر (النصف الأول 2018)
Al-Quds Index	%5.90-	540.67	574.58	مؤشر القدس
General Index	%3.70-	299.37	310.86	العام
Banking and Financial Serv Index	%4.37-	156.86	164.03	مؤشر البنوك و الخدمات المالية
Industry Index	%1.50	99.63	98.16	مؤشر الصناعة
Insurance Index	%18.67	84.17	70.93	مؤشر التأمين
Investment Index	%5.05-	28.96	30.50	مؤشر الاستثمار
Services Index	%6.52-	40.70	43.54	مؤشر الخدمات

Al-Quds Index Daily Closing during 1st H 2018
الاجلاق اليومي لمؤشر القدس خلال النصف الأول 2018

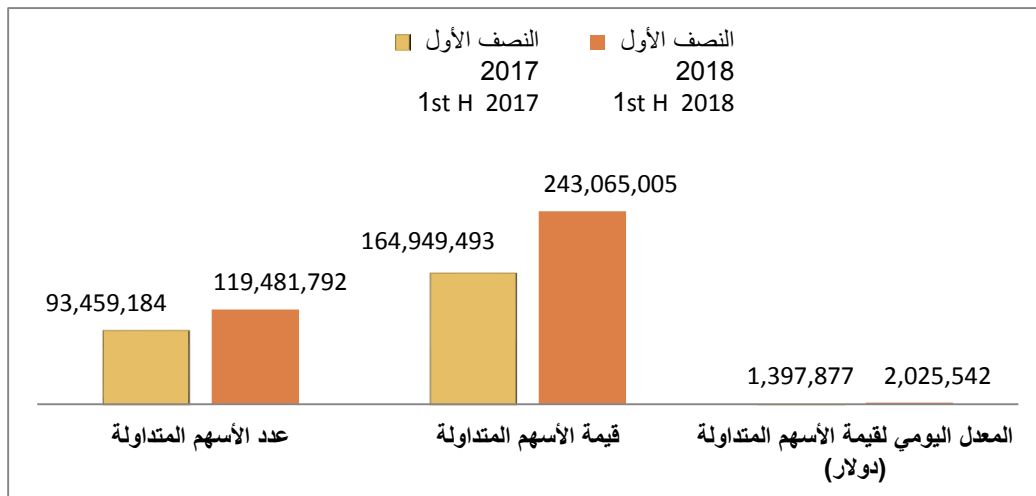


Trading Value and Volume

During the first Half of 2018 (120) trading sessions were held, with a total trading volume of 119,481,792 shares, up by 27.84% compared to the same period of in 2017. The value of the traded shares during the first Half of 2018 amounted to 243,065,005 USD compared to 164,949,493 USD, which reflects an increase of 47.36%. The daily average trading value reached 2,025,542 USD during the first Half of 2018, increasing by 44.90% in comparison to the same period of 2017.

عقد خلال النصف الأول 2018 (120) جلسة تداول بلغ خلالها عدد الأسهم المتداولة 119,481,792 سهم بارتفاع بلغت نسبته 27.84% عن عدد الأسهم المتداولة خلال النصف الأول من العام الماضي، بينما بلغت قيمة الأسهم المتداولة 243,065,005 دولار مقارنة مع 164,949,493 دولار خلال النصف الأول من العام 2017، بارتفاع بلغت نسبته 47.36%، هذا وقد بلغ المعدل اليومي لقيمة الأسهم المتداولة 2,025,542 دولار خلال النصف الأول من العام الحالي، بنسبة ارتفاع بلغت 44.90% مقارنة بنفس الفترة من العام السابق.

	التغير Change	النصف الأول 2018 1 st H 2018	النصف الأول 2017 1 st H 2017	
Number of Trades	%8.74-	20,196	22,131	عدد الصفقات
Number of Traded Shares	%27.84	119,481,792	93,459,184	عدد الأسهم المتداولة
Value of Traded Shares (\$)	%47.36	243,065,005	164,949,493	قيمة الأسهم المتداولة
Daily Avg .Value of Traded shares	%44.90	2,025,542	1,397,877	المعدل اليومي لقيمة الأسهم المتداولة (دولار)
Market Capitalization (\$)	%4.31	3,784,396,651	3,627,911,959	القيمة السوقية (دولار)



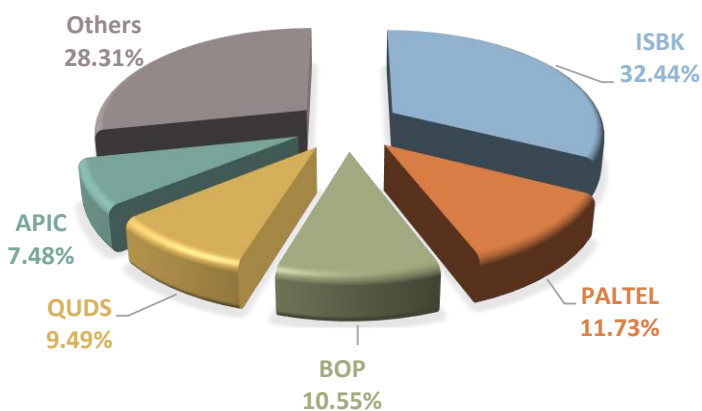
الشركات الخمسة الأكثر ارتفاعا Top 5 Gainers		الشركات الخمسة الأكثر انخفاضا Top 5 Losers	
MIC	61.11%	TIC	-39.74%
NAPCO	37.29%	UCI	-36.23%
PICO	32.89%	TRUST	-22.44%
NSC	25.85%	WATANIYA	-16.35%
GUI	20.25%	JREI	-15.79%

الشركات الخمسة الأكثر ارتفاعا من حيث القيمة
Top 5 Trading Value

الشركات الخمسة الأكثر نشاطا من حيث الحجم
Top 5 Trading Volume

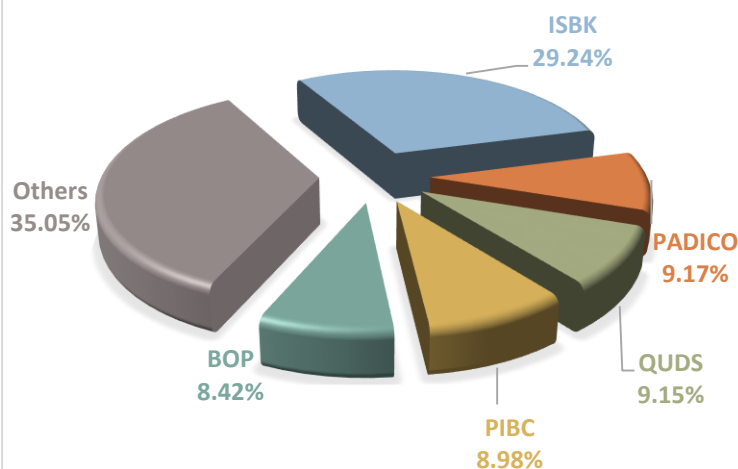
الشركات الخمسة الأكثر ارتفاعا من حيث القيمة

TOP 5 TRADING VALUE



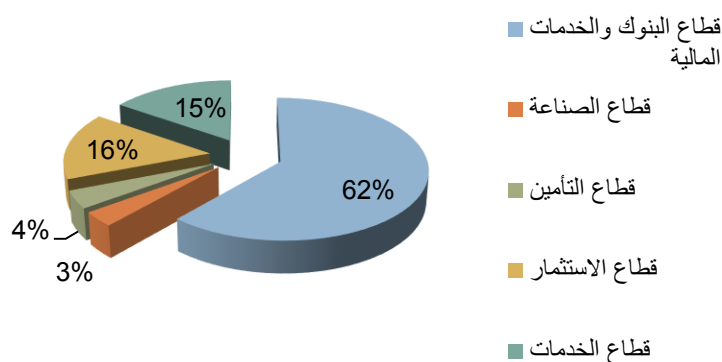
الشركات الخمسة الأكثر نشاطا من حيث الحجم

TOP 5 TRADING VOLUME



Sector	القيمة السوقية (دولار) Market Capitalization (USD)	قيمة الأسهم المتداولة (دولار) Value of Traded Shares (USD)	عدد الأسهم المتداولة Number of Traded Shares	القطاع
Banking and Financial Services Sector	1,179,484,384	149,678,303	70,914,273	قطاع البنوك والخدمات المالية
Industry Sector	399,120,891	8,315,892	2,968,903	قطاع الصناعة
Insurance Sector	191,738,000	9,981,386	8,974,815	قطاع التأمين
Investment Sector	810,492,009	37,714,172	24,976,467	قطاع الاستثمار
Services Sector	1,203,561,367	37,375,253	11,647,334	قطاع الخدمات
Total Market	3,784,396,651	243,065,005	119,481,792	اجمالي السوق

قيمة الأسهم المتداولة (دولار) Value of Traded Shares (USD)



عدد الأسهم المتداولة Number of Traded Shares

