

UNITED

المتحدة

للأوراق المالية

مقارنة بين شركات صناعة

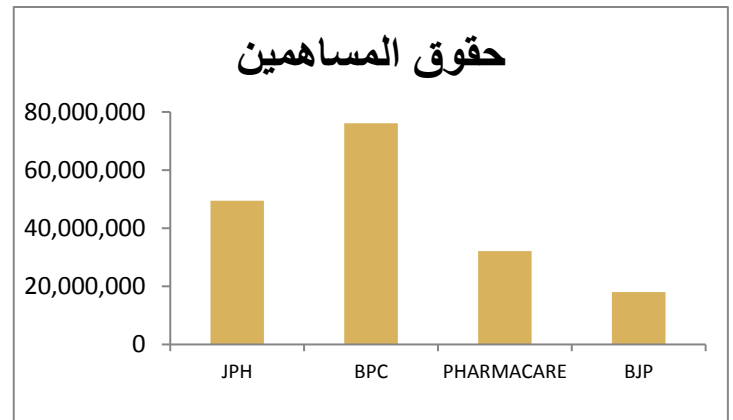
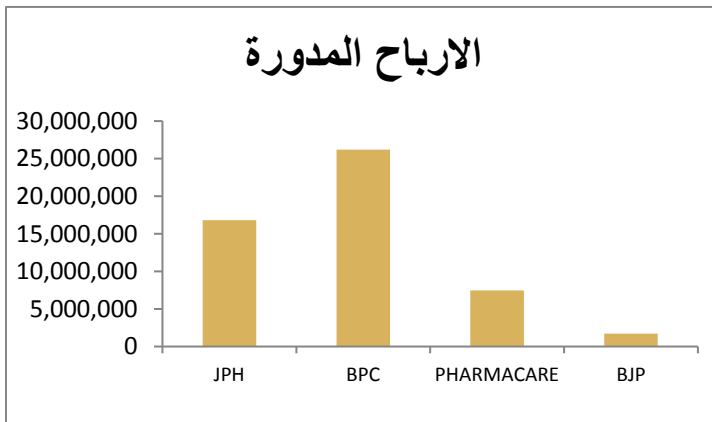
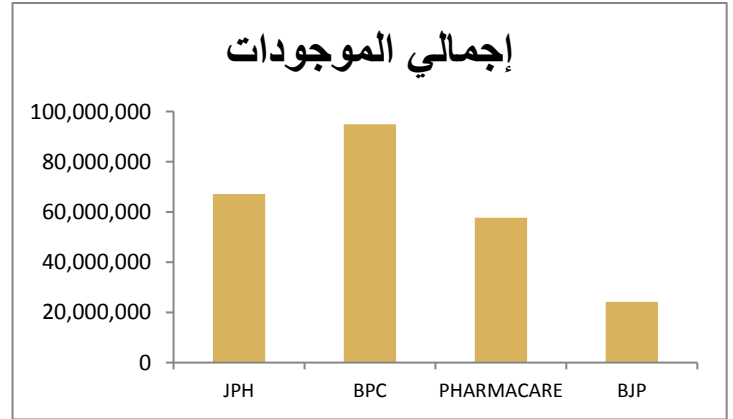
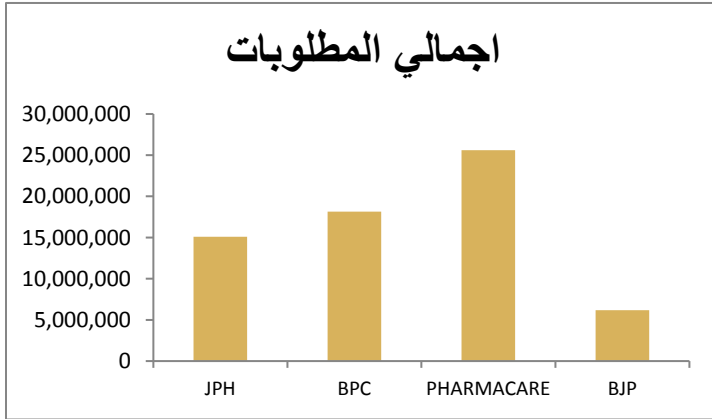
الأدوية المدرجة في بورصة فلسطين للربع الثالث

2019

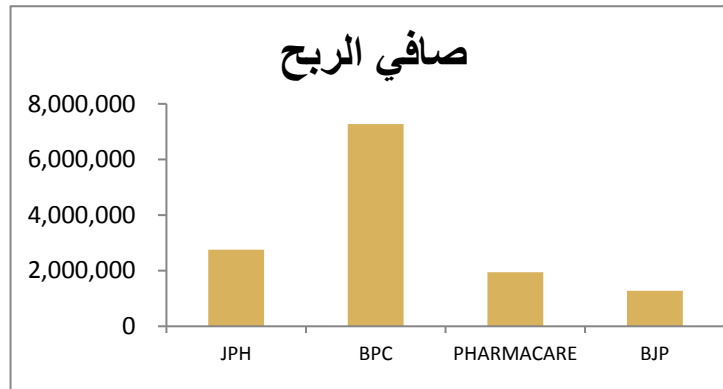
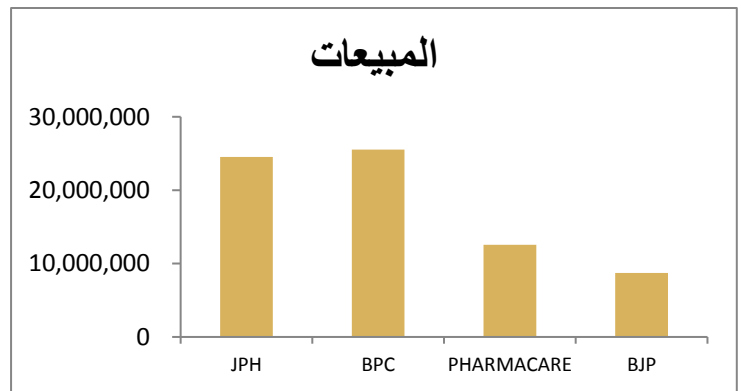
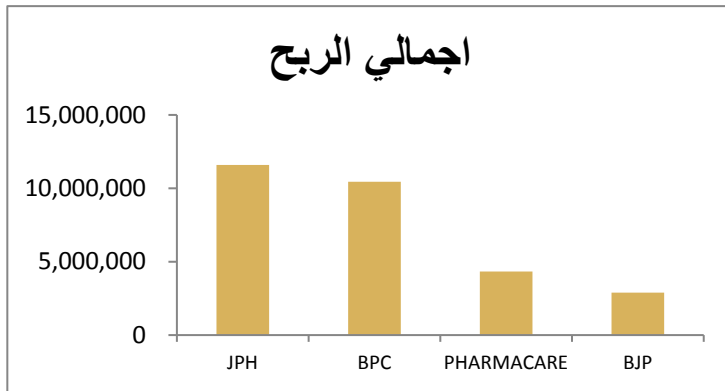
مقارنة بين القدس للمستحضرات الطبية ودار الشفاء لصناعة الأدوية وشركة
بيرزيت للأدوية وبيت جالا لصناعة الأدوية (بالدولار الأمريكي)

BJP	PHARMACARE	BPC	JPH	
2019/09/30	2019/09/30	2019/09/30	2019/09/30	ملخص المركز المالي الموحد
24,169,938	57,729,717	94,917,206	67,122,816	إجمالي الموجودات
6,169,870	25,599,040	18,150,497	15,098,950	اجمالي المطلوبات
9,880,028	8,593,868	19,002,401	18,000,000	رأس المال المدفوع
1,715,838	7,464,013	26,190,256	16,816,926	الارباح المدورة
18,000,068	32,130,677	76,129,625	49,454,725	حقوق المساهمين

** البنود المالية لشركة بيت جالا لصناعة الادوية محولة الى عملة الدولار الأمريكي لغرض المقارنة



2019/09/30	2019/09/30	2019/09/30	2019/09/30	ملخص قائمة الدخل
8,715,382	12,548,605	25,527,659	24,532,067	المبيعات
(5,824,762)	(8,214,438)	(15,084,790)	(12,944,172)	تكلفة المبيعات
2,890,620	4,334,167	10,442,869	11,587,895	اجمالي الربح
1,277,654	1,942,823	7,271,211	2,757,245	صافي الربح



BJP	Pharmacare	BPC	JPH	
2019/09/30	2019/09/30	2019/09/30	2019/09/30	
2,906,565	8,859,347	12,170,941	14,346,783	المخزون
4,636,065	9,817,633	26,781,583	19,935,197	الذمم المدينة
1,014,895	6,248,134	6,842,785	4,092,791	الذمم الدائنة

BJP	Pharmacare	BPC	JPH	نسب مالية
2019/09/30	2019/09/30	2019/09/30	2019/09/30	
1.82	3.74	4.01	2.75	القيمة الدفترية للسهم B. V
1.88	0.96	1.31	0.99	القيمة السوقية على القيمة الدفترية P/B.V
15.92	11.61	12.80	10.50	مكرر الربحية P/EPS
6.21%	4.60%	8.11%	7.14%	العائد على الموجودات
8.34%	8.26%	10.11%	9.69%	العائد على حقوق المساهمين
33.17%	34.54%	40.91%	47.24%	هامش الربح الاجمالي
14.66%	15.48%	28.48%	11.24%	هامش صافي الربح
0.129	0.23	0.38	0.153	العائد على السهم (دولار/سهم) EPS
2.00	0.93	1.24	0.90	معدل دوران المخزون
194.16	285.56	382.93	296.61	معدل فترة التحصيل
17.37%	86.85%	137.83%	93.43%	الأرباح المدورة/راس المال

** يتم احتساب مكرر الربحية بالاعتماد على حصة السهم من الأرباح السنوية لعام 2018 مطروح منها حصة السهم من الأرباح الربع الثالث 2018 ويضاف لها حصة السهم من الأرباح الربع الثالث 2019، وذلك لأخذ أثر الأرباح في اخر 4. *تم احتساب العائد على الموجودات والعائد على حقوق المساهمين على أساس سنوي.

