



Palestine Exchange Performance during 1stH 2019

أداء بورصة فلسطين خلال النصف الأول 2019

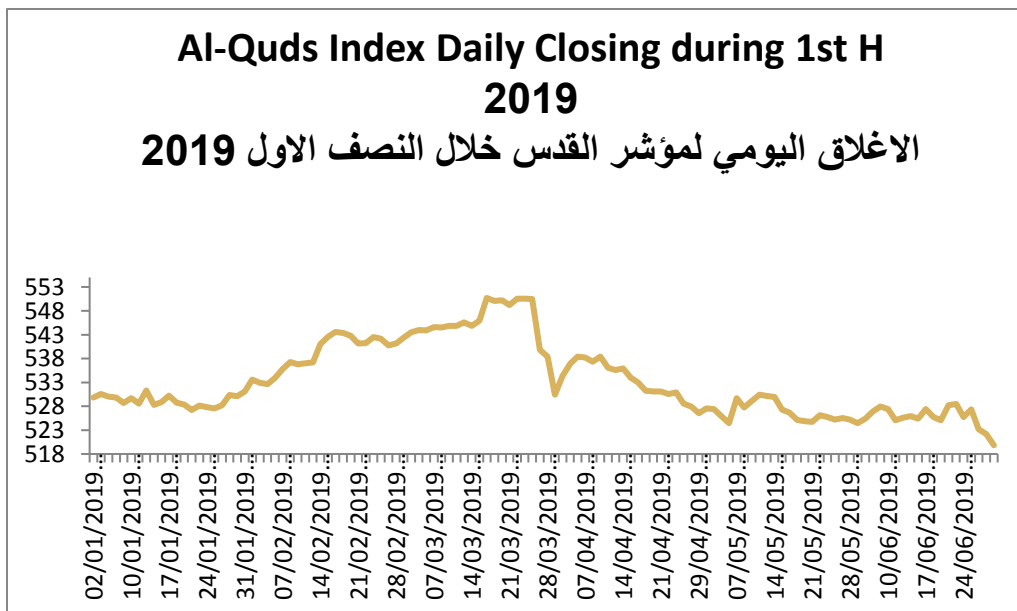
مؤشر القدس ومؤشرات القطاعات

Al-Quds and sectors indices

Al-Quds index closed at 519.83 points by the end of the first Half of the current year, decreasing by 9.52 points, or 1.80%. The highest gainer was the Insurance Index, which grew by 5.91%, the Investment Index has shown an increase by 3.23%, the Services Index has shown an increase by 0.67%. While the Industry Index has shown a decrease by 0.05 %, the Banking and Financial Service Index decreased by 5.95%.

أغلق مؤشر القدس نهاية النصف الأول من العام الحالي على مستوى 519.83 نقطة، منخفضاً 9.52 نقطة اي بنسبة 1.80% عن اغلاق العام 2018. حيث كان مؤشر قطاع التأمين الأكثر ارتفاعاً بين المؤشرات مرتفعاً بنسبة 5.91%، هذا وارتفع مؤشر قطاع الاستثمار بنسبة 3.23%، وارتفع مؤشر قطاع الخدمات بنسبة 0.67%. في حين انخفض مؤشر قطاع الصناعة بنسبة 0.05%. وانخفض مؤشر قطاع البنوك والخدمات المالية بنسبة 5.95%.

Index (1 st H 2019)	التغير Change	الاجلاق Close	الافتتاح Open	المؤشر (النصف الأول 2019)
Al-Quds Index	%1.80-	519.83	529.35	مؤشر القدس
General Index	%0.60-	291.25	293.02	العام
Banking and Financial Serv Index	%5.95-	141.11	150.03	مؤشر البنوك والخدمات المالية
Industry Index	%0.05-	98.59	98.64	مؤشر الصناعة
Insurance Index	%5.91	96.12	90.76	مؤشر التأمين
Investment Index	%3.23	29.09	28.18	مؤشر الاستثمار
Services Index	%0.67	40.37	40.1	مؤشر الخدمات



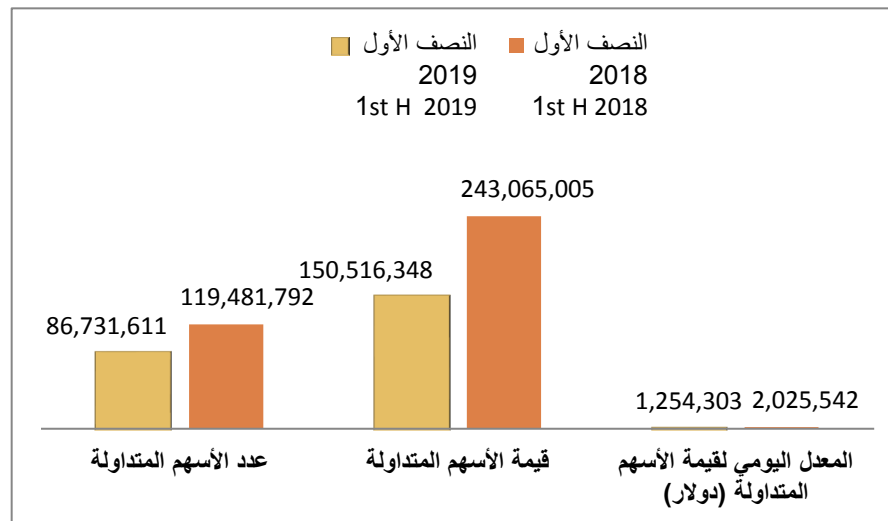
قيم وأحجام التداول

Trading Value and Volume

During the first Half of 2019 (120) trading sessions were held, with a total trading volume of 86,731,611 shares, down by 27.41% compared to the same period of in 2018. The value of the traded shares during the first Half of 2019 amounted to 150,516,348 USD compared to 243,065,005 USD, which reflects a decrease of 38.08%. The daily average trading value reached 1,254,303 USD during the first Half of 2019, decreasing by 38.08% in comparison to the same period of 2018.

عقد خلال النصف الأول 2019 (120) جلسة تداول بلغ خلالها عدد الأسهم المتداولة 86,731,611 سهم بانخفاض بلغت نسبته 27.41% عن عدد الأسهم المتداولة خلال النصف الأول من العام الماضي، بينما بلغت قيمة الأسهم المتداولة 150,516,348 دولار مقارنة مع 243,065,005 دولار خلال النصف الأول من العام 2018، بانخفاض بلغت نسبته 38.08%، هذا وقد بلغ المعدل اليومي لقيمة الأسهم المتداولة 1,254,303 دولار خلال النصف الأول من العام الحالي، بنسبة انخفاض بلغت 38.08% مقارنة بنفس الفترة من العام السابق.

	التغير Change	النصف الأول 2018 1 st H 2018	النصف الأول 2019 1 st H 2019	
عدد الصفقات	%19.04-	20,196	16,351	عدد الصفقات
عدد الأسهم المتداولة	%27.41-	119,481,792	86,731,611	عدد الأسهم المتداولة
قيمة الأسهم المتداولة	%38.08-	243,065,005	150,516,348	قيمة الأسهم المتداولة
المعدل اليومي لقيمة الأسهم المتداولة (دولار)	%38.08-	2,025,542	1,254,303	المعدل اليومي لقيمة الأسهم المتداولة (دولار)
القيمة السوقية (دولار)	%1.96-	3,784,396,651	3,710,078,981	القيمة السوقية (دولار)



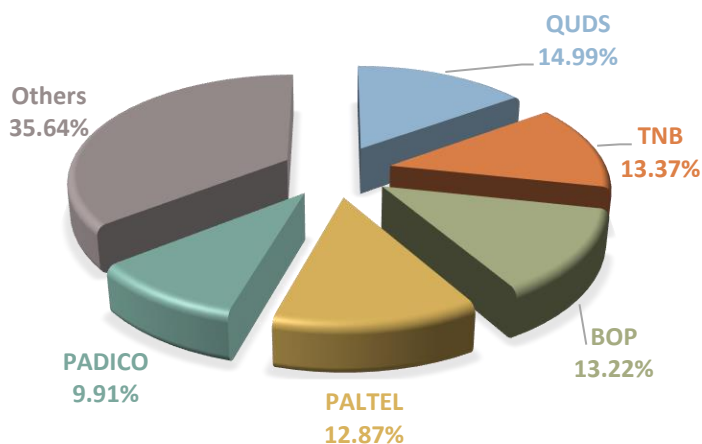
الشركات الخمسة الأكثر ارتفاعا Top 5 Gainers		الشركات الخمسة الأكثر انخفاضا Top 5 Decliner	
GUI	35.36%	WASSEL	-29.17%
GMC	25.81%	QUDS	-19.15%
AIG	25.64%	JCC	-15.29%
MIC	24.50%	BOP	-13.79%
PID	22.14%	PIBC	-13.22%

الشركات الخمسة الأكثر ارتفاعا من حيث القيمة
Top 5 Trading Value

الشركات الخمسة الأكثر نشاطا من حيث الحجم
Top 5 Trading Volume

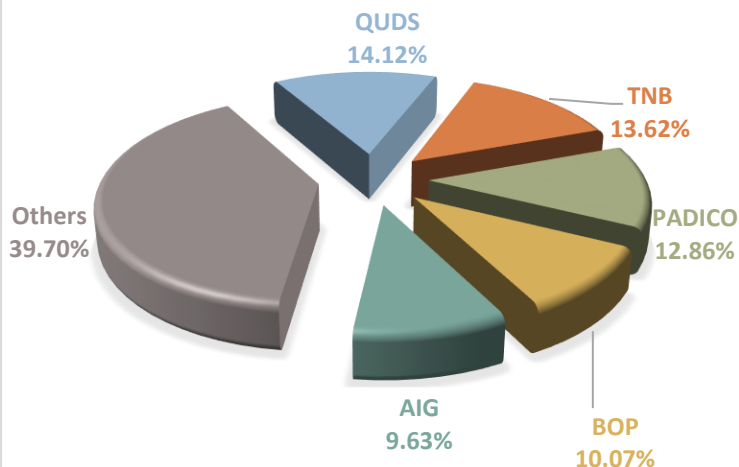
الشركات الخمسة الأكثر ارتفاعا من حيث
القيمة

TOP 5 TRADING VALUE



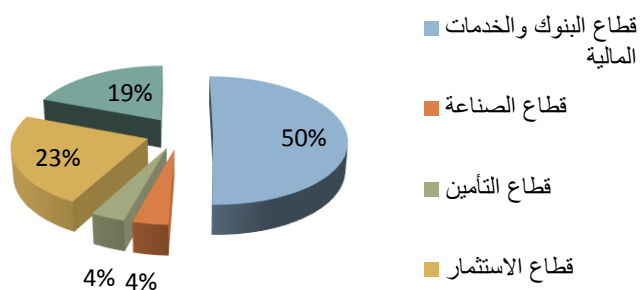
الشركات الخمسة الأكثر نشاطا من حيث
الحجم

TOP 5 TRADING VOLUME



Sector	القيمة السوقية (دولار) Market Capitalization (USD)	قيمة الأسهم المتداولة (دولار) Value of Traded Shares (USD)	عدد الأسهم المتداولة Number of Traded Shares	القطاع
Banking and Financial Services Sector	1,074,156,613	76,052,303	40,871,976	قطاع البنوك والخدمات المالية
Industry Sector	395,331,486	5,634,102	1,394,669	قطاع الصناعة
Insurance Sector	219,010,000	5,446,713	8,865,577	قطاع التأمين
Investment Sector	828,707,043	34,460,991	23,643,991	قطاع الاستثمار
Services Sector	1,192,873,839	28,922,240	11,955,398	قطاع الخدمات
Total Market	3,710,078,981	150,516,348	86,731,611	اجمالي السوق

قيمة الأسهم المتداولة (دولار) Value of Traded Shares (USD)



عدد الأسهم المتداولة Number of Traded Shares

